

Basın Bülteni

EYLÜL

2024

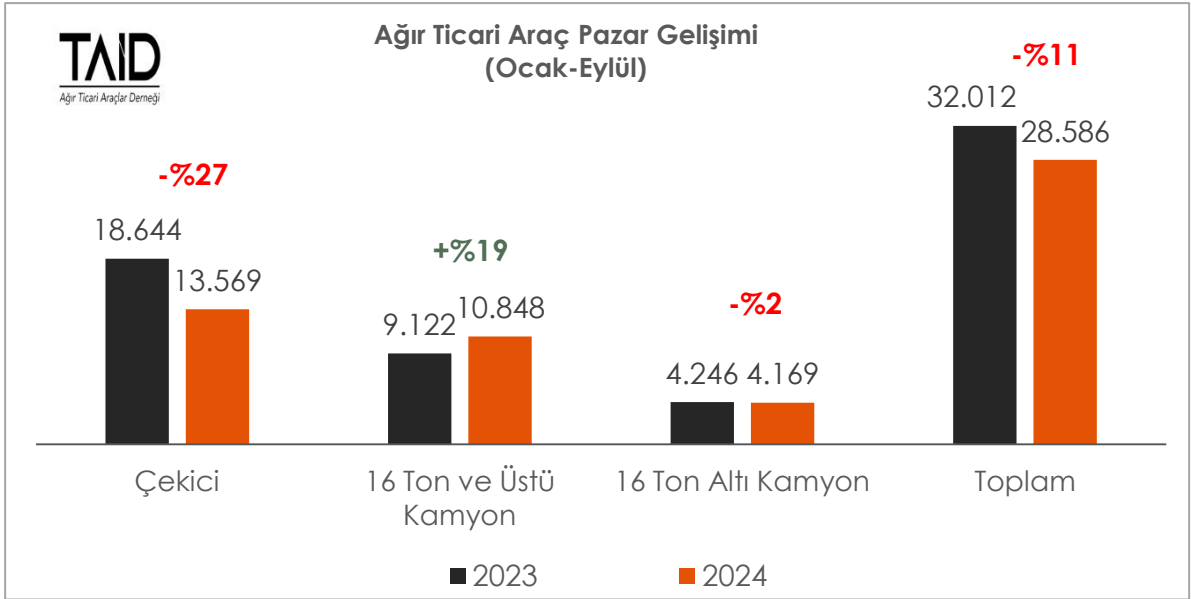
TAİD
Ağır Ticari Araçlar Derneği

**AĞIR TİCARİ
ARAÇLAR
DERNEĞİ**

Ađır Ticari Araç Pazarı (Kamyon/Çekici)

2024 yılı Ocak-Eylül dönemi Ađır Ticari araç pazarı, bir önceki yılın aynı dönemine göre %11 oranında azaldı. Bu dönemde satılan toplam araç sayısı 28.586 oldu.

Çekici satışları, 2024 yılı: Ocak-Eylül döneminde geçen yıla göre %27 oranında azalarak 13.569 adet olurken, 16 ton ve üstü kamyon satışları %19 oranında artarak 10.848 adet oldu. 16 ton altı kamyon satışları da %2 oranında azalarak 4.169 adet oldu.



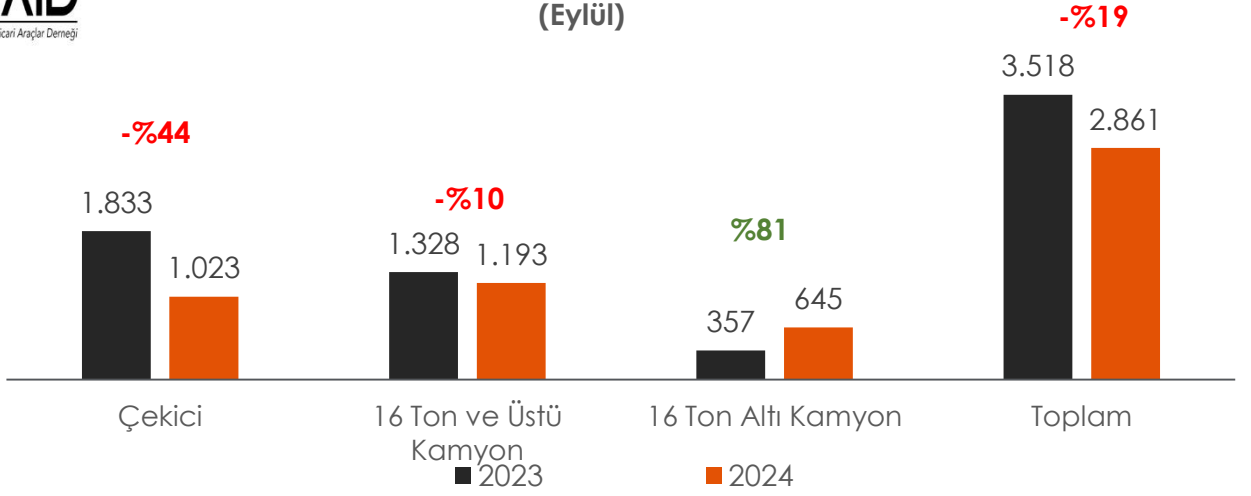
Toplam Ađır Ticari Araç Pazarı 2024 Eylül ayında bir önceki yılın Eylül ayına göre %19 azalmıştır. Çekici satışları %44 azalırken 16 ton ve üstü kamyon satışları %10 azalmıştır , 16 ton altı kamyon satışları da %81 oranında artmıştır.

2024 yılı Eylül ayı Ađır Ticari araç pazarı 2023 yılı Eylül ayına göre %19 azalarak 2.861 adet oldu.

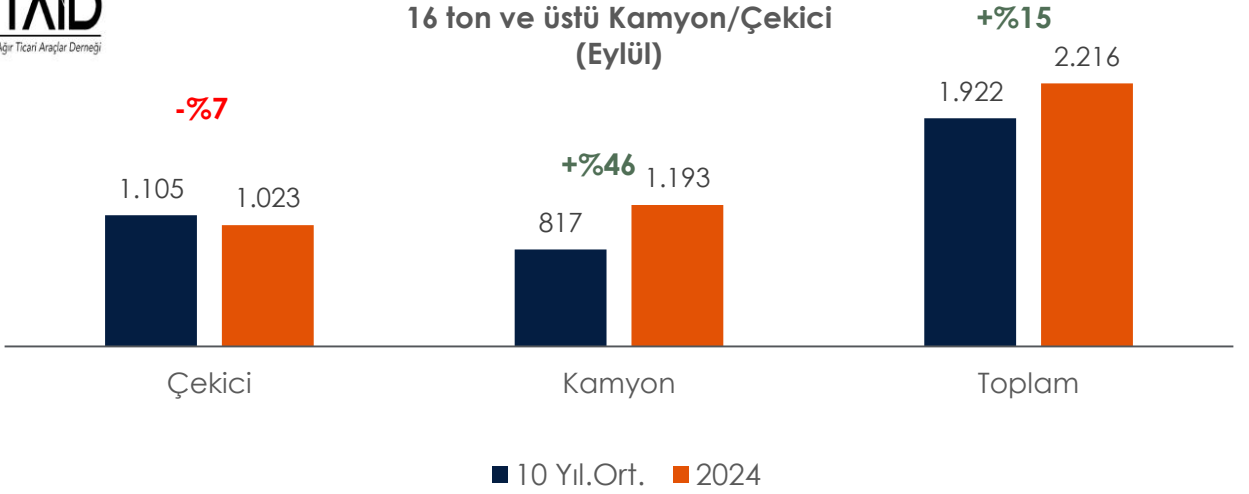
2024 yılı Eylül ayında Çekici satışları bir önceki yılın aynı ayına göre %44 azalarak 1.023 adet, 16 ton ve üstü Kamyon satışları %10 oranında azalarak 1.193 adet ve 16 ton altı kamyon satışları da %81 oranında artarak 645 adet oldu.

Ađır Ticari araç pazarı (16 ton ve üstü Kamyon/Çekici) son 10 yıllık Eylül ayı ortalama satışlarına göre %15 arttı. Çekici satışları son 10 yıllık Eylül ayı ortalama satışlarına göre %7 azalırken, Kamyon satışları da %46 oranında artış gösterdi.

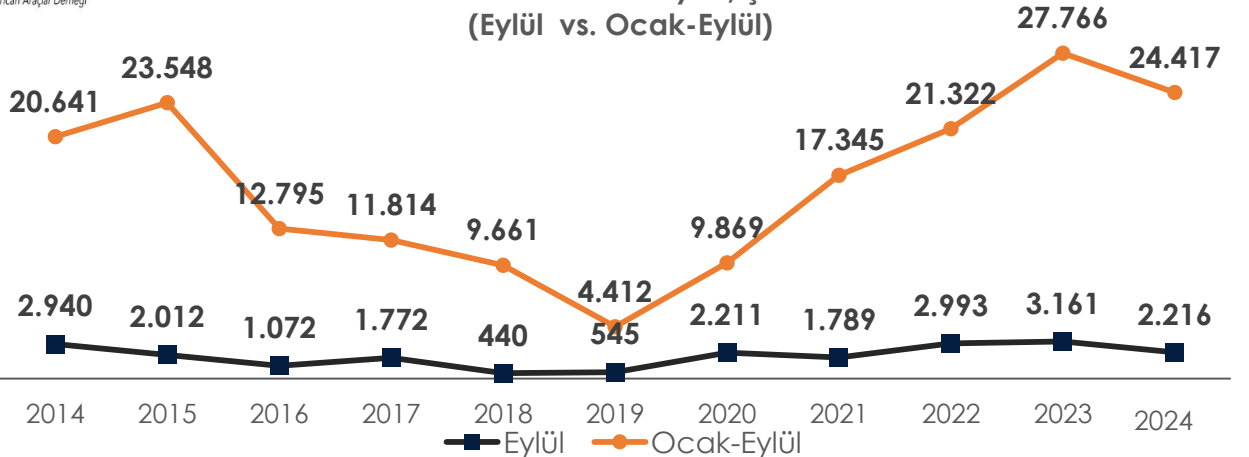
Ağır Ticari Araç Pazar Gelişimi (Eylül)



10 Yıllık Ortalama Satışlara Göre Değişim 16 ton ve üstü Kamyon/Çekici (Eylül)

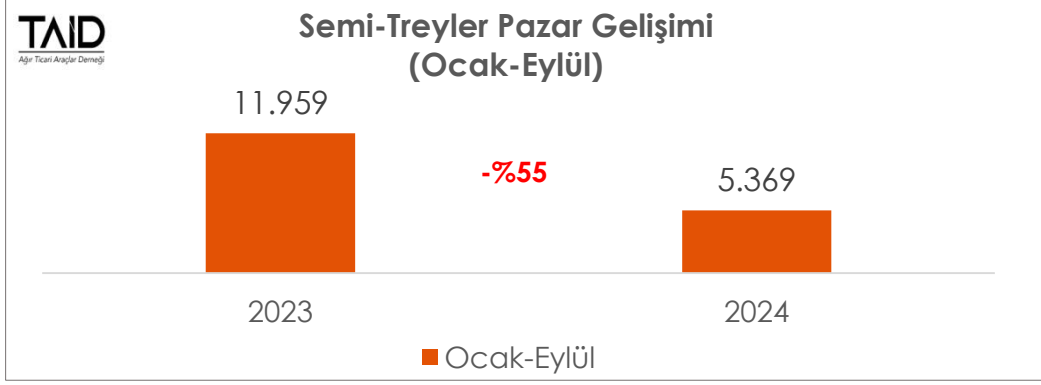


Ağır Ticari Araç Pazar Gelişimi 16 ton ve üstü Kamyon/Çekici (Eylül vs. Ocak-Eylül)

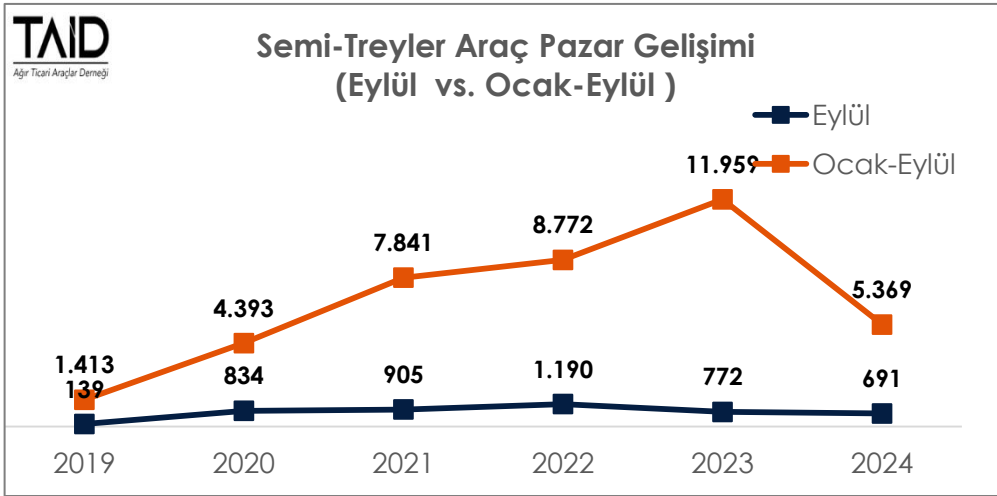
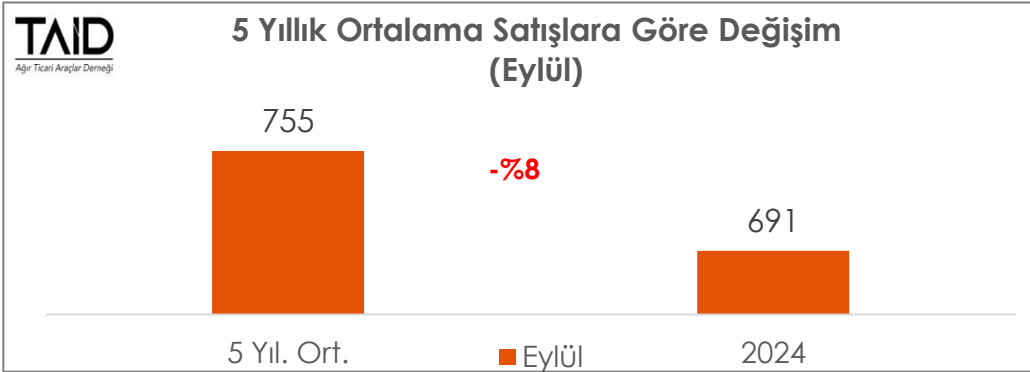
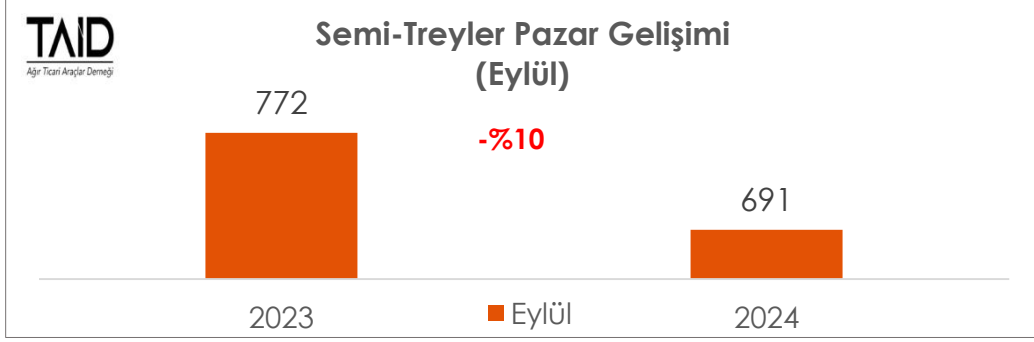


Semi-Treyler Araç Pazarı

2024 yılı Ocak-Eylöl dönemi Semi-Treyler araç pazarı, bir önceki yılın aynı dönemine göre %55 oranında azaldı. Satış adedi ise 5.369 oldu.



Toplam Semi-Treyler Araç Pazarı 2024 yılı Eylül ayında bir önceki yılın Eylül ayına göre %10 oranında azalarak 691 adet olarak gerçekleşti.



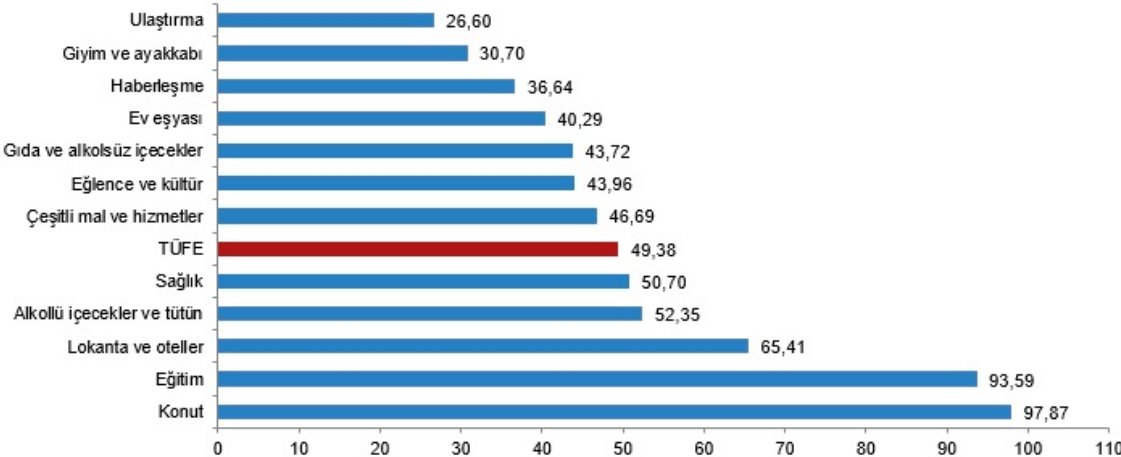
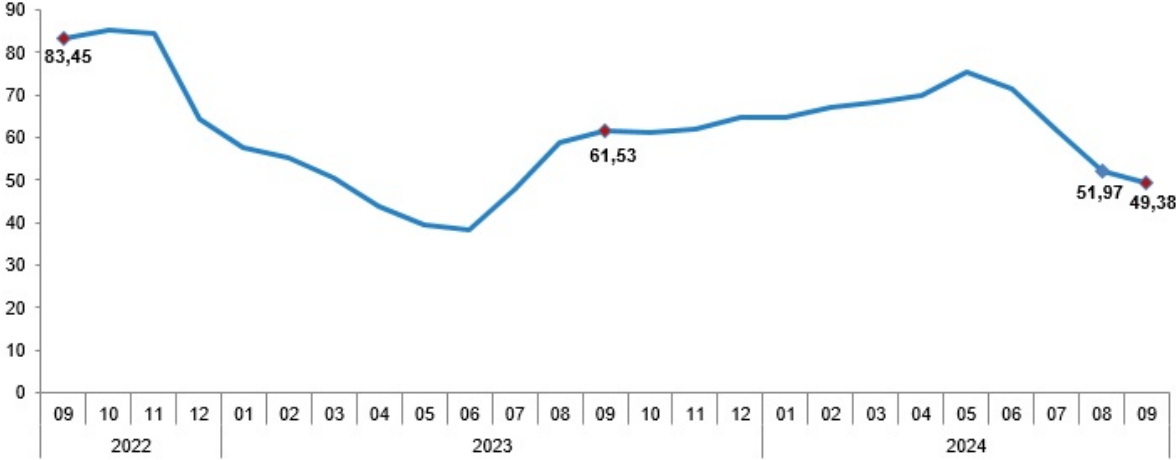
Genel Ekonomik Görünüm

PMI VE İLİŞKİLİ TEMEL VERİLER

İSO'nun raporlarına göre Ağustos ayında 47,8 olan manşet PMI Eylül ayında sektörde sert bir yavaşlamaya işaret edecek şekilde 44,3'e gerilemiştir. Söz konusu yavaşlama Mayıs 2020'den bu yana en belirgin düzeyde gerçekleşerek faaliyet koşullarındaki bozulma eğilimi altıncı ayına ulaşmış oldu. Böylece üretim, yeni siparişler, istihdam ve satın alma faaliyetlerindeki düşüş bir önceki anket dönemine göre fazlasıyla hızlandı.

ENFLASYON VERİLERİ

TCMB ve TÜİK verilerine göre TÜFE'deki (2003=100) değişim 2024 yılı Eylül ayında bir önceki aya göre %2,97, bir önceki yılın Aralık ayına göre %35,86, bir önceki yılın aynı ayına göre %49,38 ve on iki aylık ortalamalara göre %63,47 olarak gerçekleşti.

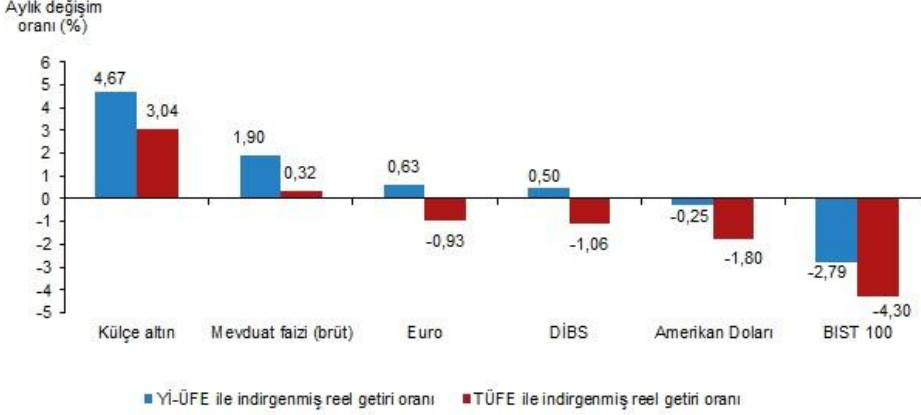


GÜVEN ENDEKSİ

Türkiye İstatistik Kurumu ve Türkiye Cumhuriyet Merkez Bankası işbirliği ile yürütülen tüketici eğilim anketi sonuçlarından hesaplanan tüketici güven endeksi, Ağustos ayında 76,4 iken Eylül ayında %2,4 oranında artarak 78,2 oldu.

Finansal Yatırım Araçlarının Reel Getiri Oranları

Aylık en yüksek reel getiri, yurt içi üretici fiyat endeksi (Yİ-ÜFE) ile indirildiğinde %4,67, tüketici fiyat endeksi (TÜFE) ile indirildiğinde ise %3,04 oranlarıyla külçe altında gerçekleşti.



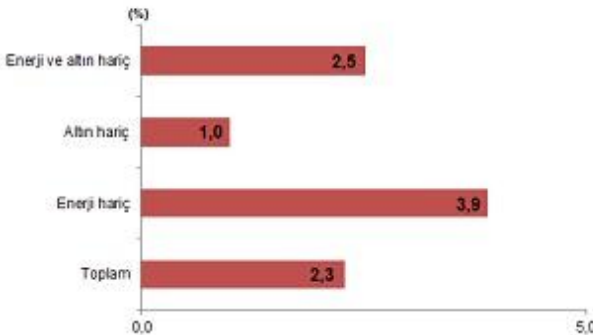
DIŞ TİCARET

Türkiye İstatistik Kurumu ile Ticaret Bakanlığı iş birliğiyle genel ticaret sistemi kapsamında üretilen geçici dış ticaret verilerine göre; ihracat 2024 yılı Ağustos ayında, bir önceki yılın aynı ayına göre %2,3 artarak 22 milyar 48 milyon dolar, ithalat %10,7 azalarak 27 milyar 40 milyon dolar olarak gerçekleşti.

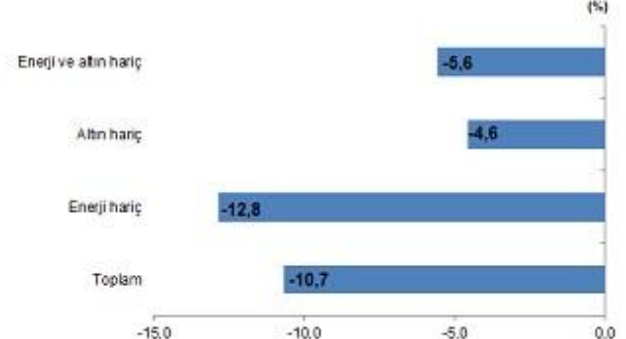
(Milyon ABD \$)

Aylar	Yıl	İhracat (FOB)		İthalat (CIF)		Dış ticaret dengesi		İhracatın ithalatı karşılama oranı (%)
		Değer	Değişim (%)	Değer	Değişim (%)	Değer	Değişim (%)	
Ocak- Ağustos	2023	164 453		247 021		- 82 569		66,6
	2024	170 801	3,9	225 739	-8,6	- 54 938	-33,5	75,7
Ağustos	2023	21 556		30 268		- 8 712		71,2
	2024	22 048	2,3	27 040	-10,7	- 4 992	-42,7	81,5

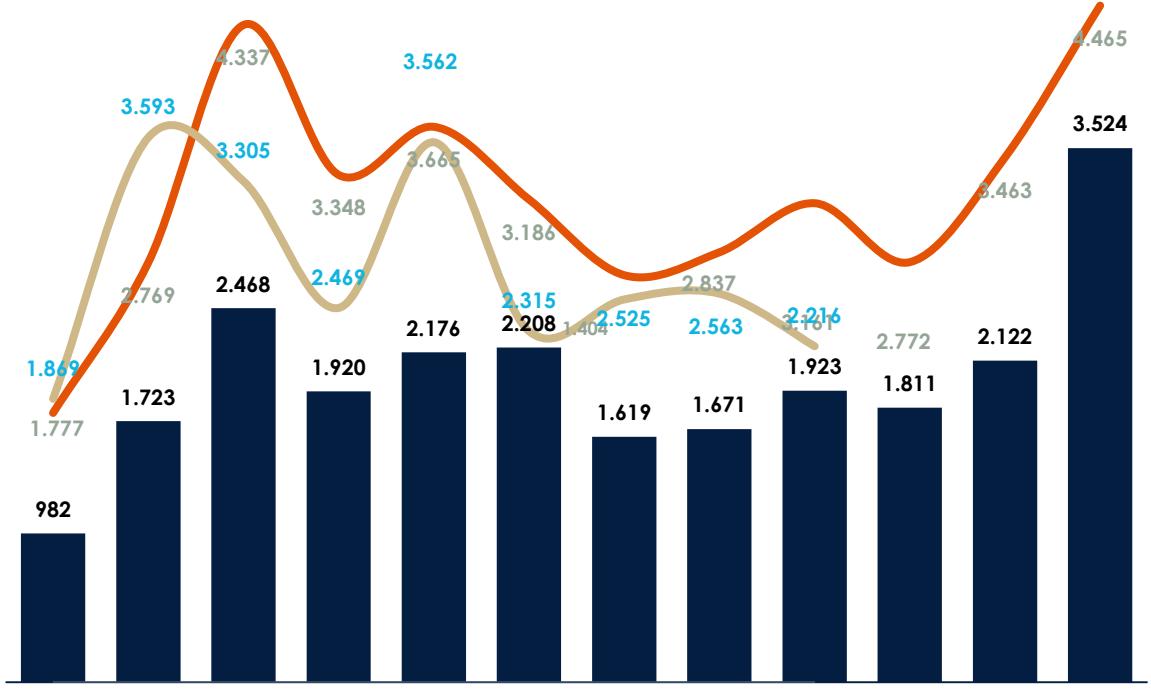
İhracat gelişim hızı, Ağustos 2024



İthalat gelişim hızı, Ağustos 2024



Ağır Ticari Araç Pazarı (16 ton ve üstü 10 yıllık Satış Gelişimi)



	Ocak	Şubat	Mart	Nisan	Mayıs	Haziran	Temmuz	Ağustos	Eylül	Ekim	Kasım	Aralık
10 Yıllık Ort.	982	1.723	2.468	1.920	2.176	2.208	1.619	1.671	1.923	1.811	2.122	3.524
2023	1.777	2.769	4.337	3.348	3.665	3.186	2.686	2.837	3.161	2.772	3.463	4.465
2024	1.869	3.593	3.305	2.469	3.562	2.315	2.525	2.563	2.216			
2024/2023	5%	30%	-24%	-26%	-3%	-27%	-6%	-10%	-30%			
2024/10 Yıl Ort.	90%	109%	34%	29%	64%	5%	56%	53%	15%			

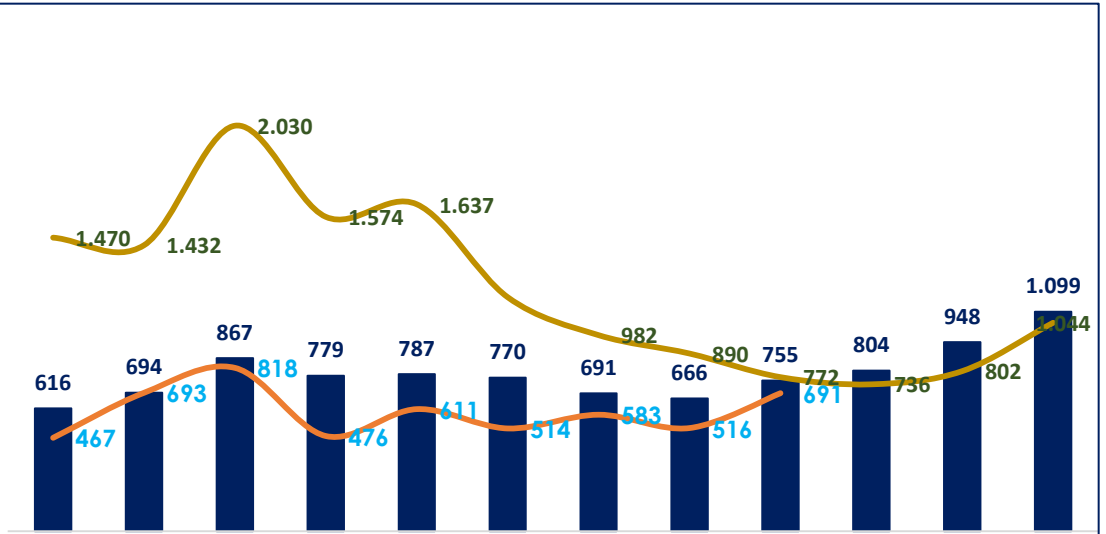
YIL	Ocak	Şubat	Mart	Nisan	Mayıs	Haziran	Temmuz	Ağustos	Eylül	Ekim	Kasım	Aralık	Toplam
2014	986	1.557	2.345	2.701	3.047	3.090	1.871	2.104	2.940	2.280	2.692	5.448	31.061
2015	1.498	2.593	4.729	2.810	2.785	3.412	2.237	1.472	2.012	1.567	2.635	5.902	33.652
2016	649	1.003	1.714	1.650	2.303	2.220	750	1.434	1.072	1.738	1.846	1.964	18.343
2017	536	836	1.355	1.425	1.631	1.458	1.450	1.351	1.772	1.521	1.679	3.540	18.554
2018	774	1.129	1.918	1.772	1.501	872	886	369	440	301	614	1.177	11.753
2019	187	371	880	592	520	765	257	295	545	707	806	1.519	7.444
2020	361	1.154	911	482	669	1.199	1.404	1.478	2.211	1.857	1.684	2.770	16.180
2021	1.150	2.153	2.717	2.170	2.122	2.604	1.324	1.316	1.789	2.500	2.798	3.265	25.908
2022	1.016	1.792	2.936	1.703	2.128	3.170	2.420	3.164	2.993	2.868	3.007	5.191	32.388
2023	1.777	2.769	4.337	3.348	3.665	3.186	2.686	2.837	3.161	2.772	3.463	4.465	38.466
2024	1.869	3.593	3.305	2.469	3.562	2.315	2.525	2.563	2.216				24.417
10 Yıllık Ort.	982	1.723	2.468	1.920	2.176	2.208	1.619	1.671	1.923	1.811	2.122	3.524	23.470

Perakende Satışlar Yerli / İthal Dađılımı Ađır Ticari Araç Pazarı

PERAKENDE SATIŞLAR YERLİ/İTHAL DAĐILIMI (EYLÜL 2024)			
MARKA	YERLİ	İTHAL	TOPLAM
FORD TRUCKS	650	-	650
ISUZU	238	-	238
IVECO	-	362	362
MAN	-	149	149
MERCEDES	836	111	947
OTOKAR	91	-	91
RENAULT	-	139	139
SCANIA	-	152	152
VOLVO	-	88	88
TOPLAM	1860	1001	2861

PERAKENDE SATIŞLAR YERLİ/İTHAL DAĐILIMI (OCAK-EYLÜL 2024)			
MARKA	YERLİ	İTHAL	TOPLAM
FORD TRUCKS	6261	-	6261
ISUZU	1929	-	1929
IVECO	-	2280	2280
MAN	-	1293	1293
MERCEDES	10584	825	11409
OTOKAR	695	-	695
RENAULT	-	1381	1381
SCANIA	-	2163	2163
VOLVO	-	1175	1175
TOPLAM	19469	9117	28586

Semi-Treyler Araç Pazarı (5 Yıllık Satış Gelişimi)



	Ocak	Şubat	Mart	Nisan	Mayıs	Haziran	Temmuz	Ağustos	Eylül	Ekim	Kasım	Aralık
5 Yıllık Ort.	616	694	867	779	787	770	691	666	755	804	948	1.099
2023	1.470	1.432	2.030	1.574	1.637	1.172	982	890	772	736	802	1.044
2024	467	693	818	476	611	514	583	516	691			
2024/2023	-68%	-52%	-60%	-70%	-63%	-56%	-41%	-42%	-10%			
2024/5 Yıl. Ort	-24%	0%	-6%	-39%	-22%	-33%	-16%	-22%	-8%			

Yıl	Ocak	Şubat	Mart	Nisan	Mayıs	Haziran	Temmuz	Ağustos	Eylül	Ekim	Kasım	Aralık	Toplam
2019	116	142	196	185	138	316	87	94	139	242	341	441	2.437
2020	306	499	320	297	374	512	633	618	834	787	1.039	1.012	7.231
2021	666	693	855	918	904	1.120	964	816	905	940	1.024	1.137	10.942
2022	671	705	983	1.226	1.060	983	895	1.059	1.190	1.314	1.532	1.859	13.477
2023	1.470	1.432	2.030	1.574	1.637	1.172	982	890	772	736	802	1.044	14.541
2024	467	693	818	476	611	514	583	516	691				5.369
5 Yıllık Ort.	616	694	867	779	787	770	691	666	755	804	948	1.099	9.000

Perakende Satıř Adetleri Semi-Treyler Araç Pazarı

PERAKENDE SATIř ADEDİ (EYLÜL 2024)					
MARKA	KOLUMAN	KRONE	SCHMITZ	TIRSAN	TOPLAM
TENTELİ/PERDELİ	54	137	85	229	505
KUTU TİPİ	-	-	1	-	1
FRİGORİFİK	-	11	76	9	96
PLATFORM	7	11	1	39	58
SASİ ARAÇLAR	-	-	1	1	2
DÖKME YÜK	6	-	-	4	10
SIVI YÜK	3	-	-	13	16
ÖZEL	-	-	-	3	3
TOPLAM	70	159	164	298	691

PERAKENDE SATIř ADEDİ (OCAK-EYLÜL 2024)					
MARKA	KOLUMAN	KRONE	SCHMITZ	TIRSAN	TOPLAM
TENTELİ/PERDELİ	307	800	652	1635	3394
KUTU TİPİ	-	2	5	1	8
FRİGORİFİK	-	219	417	77	713
PLATFORM	129	330	1	326	786
SASİ ARAÇLAR	-	6	2	120	128
DÖKME YÜK	43	-	-	132	175
SIVI YÜK	7	-	-	125	132
ÖZEL	-	-	-	33	33
TOPLAM	486	1357	1077	2449	5369

TAİD Hakkında

Kısa adı TAİD olan Ağır Ticari Araçlar Derneği, Mayıs 2000'de Ticari Araç İthalatçıları Derneği adıyla kurulmuştur. Kuruluş çalışmalarına 1999 yılında başlayan TAİD, Avrupa'nın önde gelen ticari araç üreticilerinin ülkemizdeki ithalatçıları bir dernek çatısı altında toplamıştır.

Derneğin amacı, Ülkemizde yerleşik ağır ticari araç (azami yüklü ağırlığı 3,5 ton ve üzeri ticari taşıt araçları ve bunların tamamlayıcısı treyler ve diğer üstyapılar) imalatçı, ithalatçı ve distribütörlerini temsilen kullanıcı sektörlerin Avrupa Birliği normları doğrultusunda gelişimini sağlamak, tüketici ve toplum yararına taşımacılık sektörü ile ilgili diğer kuruluşlarla işbirliğinde bulunmak ve sektör mensuplarının hak ve yararlarını gözetmektir.

TAİD Üyeleri

ANADOLU ISUZU

Anadolu Isuzu Otomotiv Sanayii ve Ticaret A.Ş.

SCANIA

Doğuş Otomotiv Servis ve Tic. A.Ş.



Ford Otomotiv Sanayi A.Ş.

IVECO

Iveco Araç Sanayi ve Tic. A.Ş.

KOLUMAN
OTOMOTIV ENDÜSTRİ A.Ş.

Koluman Motorlu Araçlar A.Ş.

KRONE
Geleceği Taşıyoruz

Krone Trailler Int. Tic. Ltd. Şti.



MAN Kamyon ve Otobüs Tic. A.Ş.



Mercedes-Benz Türk A.Ş.

Otokar

Otokar Otomotiv ve Savunma San. A.Ş.

SCHMITZ
CARGOBULL

The Trailer Company.
Schmitz Cargobull Treyler San.Tic.Ltd.Şti.



Marubeni Dağıtım ve Servis A.Ş.

TIRSAN

Tirsan Treyler Sanayi Tic. Ve Nakliyat A.Ş.

RENAULT
TRUCKS

Volvo Group Otomotiv Tic. Ltd. Şti.

TAİD İletişim

Mustafa Şehirli
Genel Sekreter
taid@taid.org.tr