

Basın Bülteni

TEMMUZ

2024

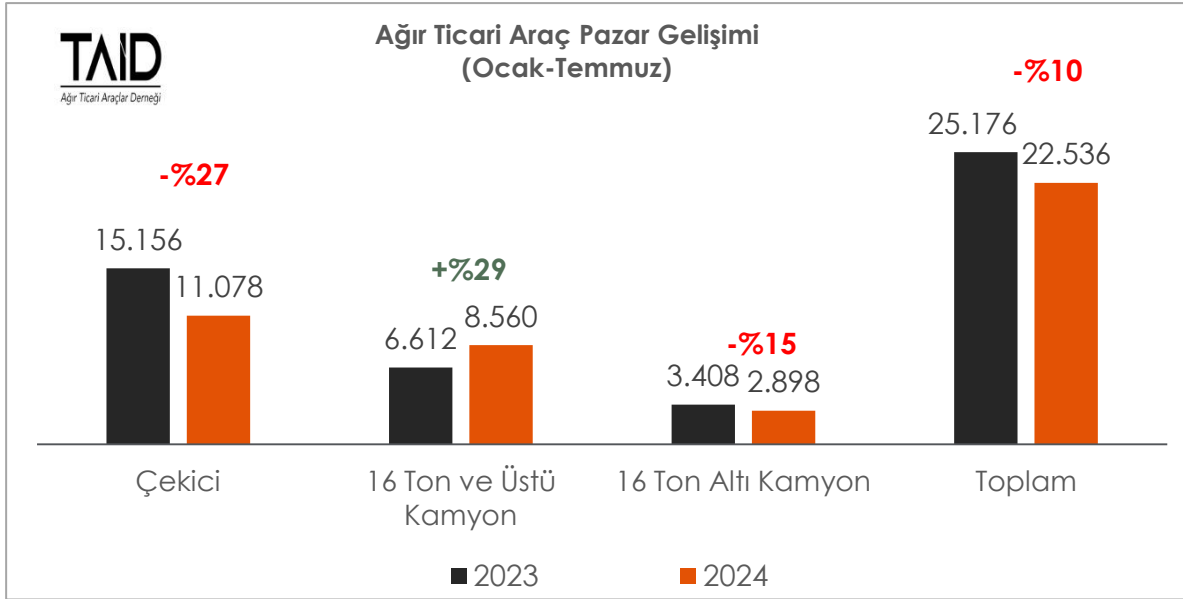
TAİD
Ağır Ticari Araçlar Derneği

**AĞIR TİCARİ
ARAÇLAR
DERNEĞİ**

Ađır Ticari Araç Pazarı (Kamyon/Çekici)

2024 yılı Ocak-Temmuz dönemi Ađır Ticari araç pazarı, bir önceki yılın aynı dönemine göre %10 oranında azaldı. Bu dönemde satılan toplam araç sayısı 22.536 oldu.

Çekici satışları, 2024 yılı: Ocak-Temmuz döneminde geçen yıla göre %27 oranında azalarak 11.078 adet olurken, 16 ton ve üstü kamyon satışları %29 oranında artarak 8.560 adet oldu. 16 ton altı kamyon satışları da %15 oranında azalarak 2.898 adet oldu.



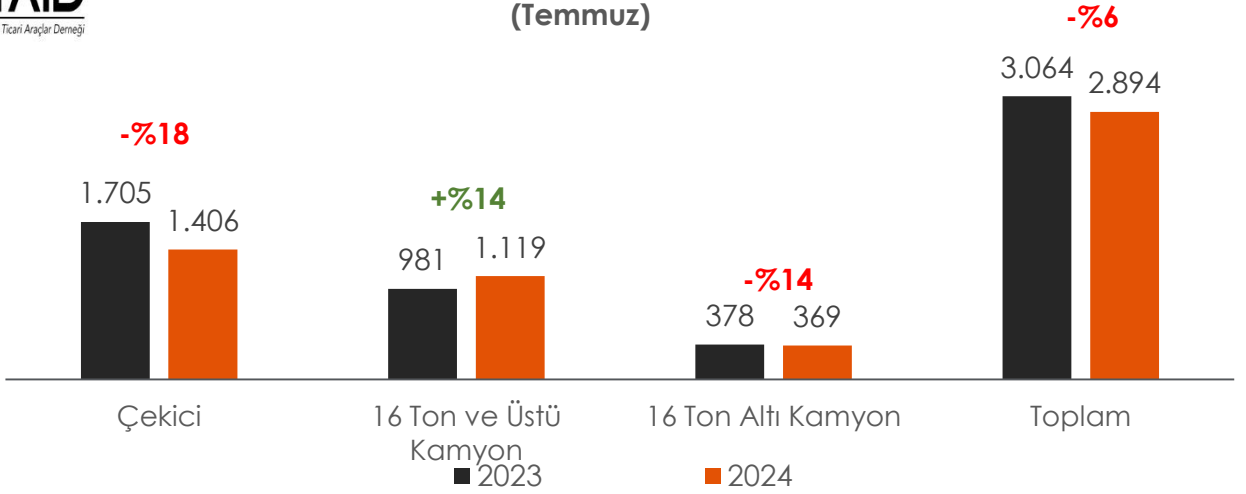
Toplam Ađır Ticari Araç Pazarı 2024 Temmuz ayında bir önceki yılın Temmuz ayına göre %6 azalmıştır. Çekici satışları %18 azalırken 16 ton ve üstü kamyon satışları %14 artmış , 16 ton altı kamyon satışları da %14 oranında azalmıştır.

2024 yılı Temmuz ayı Ađır Ticari araç pazarı 2023 yılı Temmuz ayına göre %6 azalarak 2.894 adet oldu.

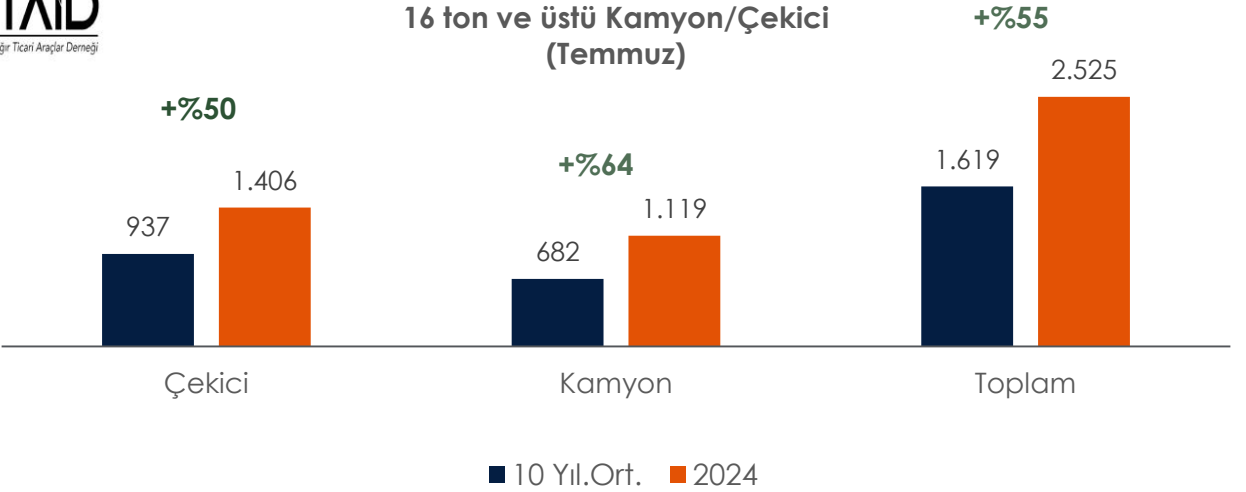
2024 yılı Temmuz ayında Çekici satışları bir önceki yılın aynı ayına göre %18 azalarak 1.406 adet, 16 ton ve üstü Kamyon satışları %14 oranında artarak 1.119 adet ve 16 ton altı kamyon satışları da %6 oranında azalarak 2.894 adet oldu.

Ađır Ticari araç pazarı (16 ton ve üstü Kamyon/Çekici) son 10 yıllık Temmuz ayı ortalama satışlarına göre %55 arttı. Çekici satışları son 10 yıllık Temmuz ayı ortalama satışlarına göre %50 oranında, Kamyon satışları da %64 oranında artış gösterdi.

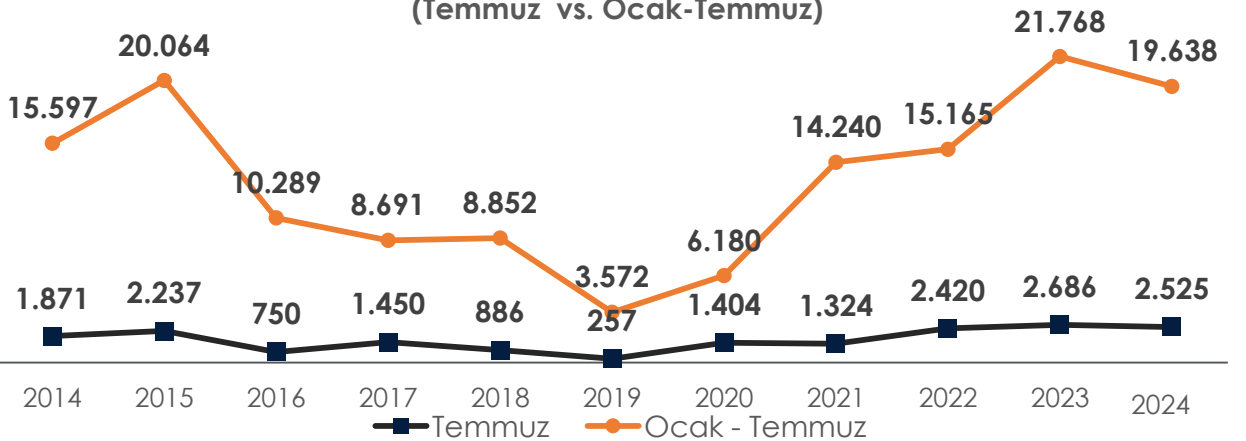
Ağır Ticari Araç Pazar Gelişimi (Temmuz)



10 Yıllık Ortalama Satışlara Göre Değişim 16 ton ve üstü Kamyon/Çekici (Temmuz)

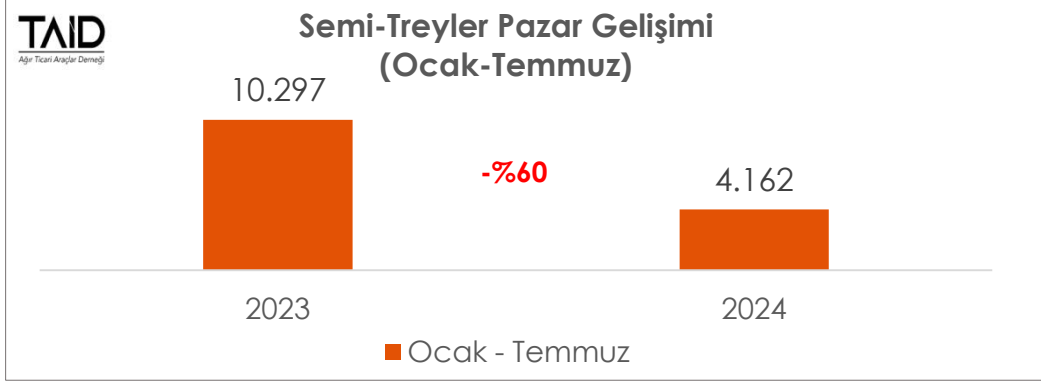


Ağır Ticari Araç Pazar Gelişimi 16 ton ve üstü Kamyon/Çekici (Temmuz vs. Ocak-Temmuz)

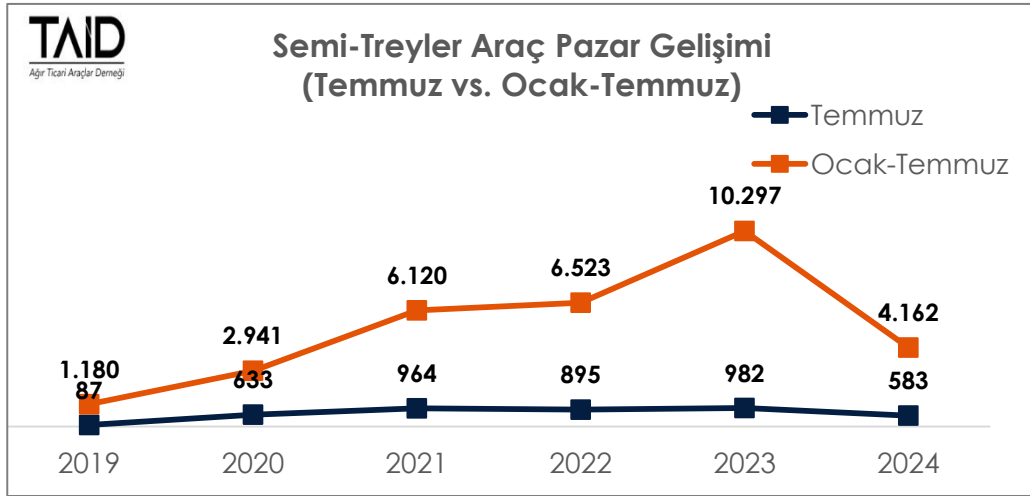
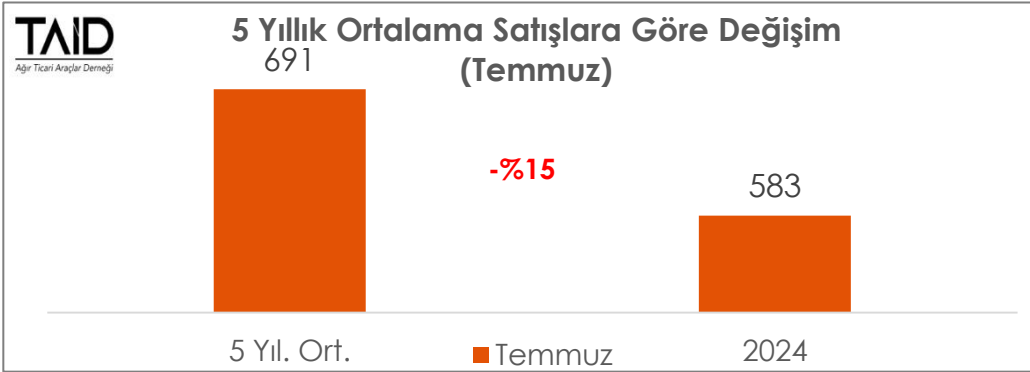
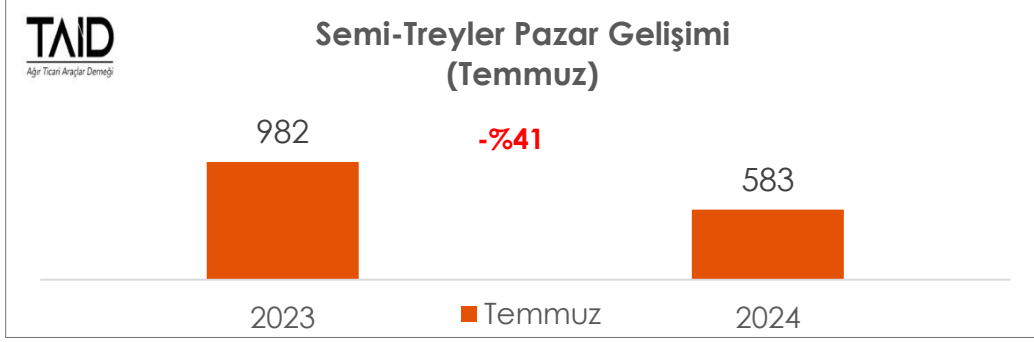


Semi-Treyler Araç Pazarı

2024 yılı Ocak-Temmuz dönemi Semi-Treyler araç pazarı, bir önceki yılın aynı dönemine göre %60 oranında azaldı. Satış adedi ise 4.162 oldu.



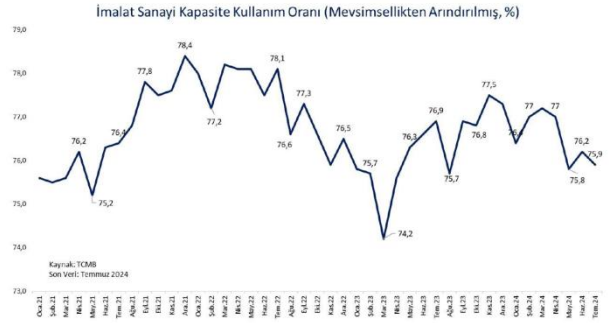
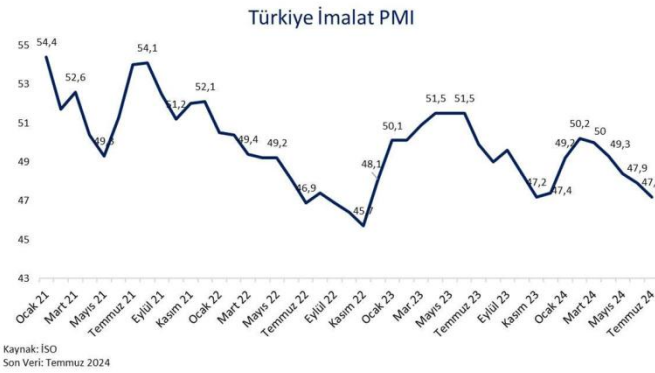
Toplam Semi-Treyler Araç Pazarı 2024 yılı Temmuz ayında bir önceki yılın Temmuz ayına göre %41 oranında azalarak 583 adet olarak gerçekleşti.



Genel Ekonomik Görünüm

İLİŞKİLİ TEMEL VERİLER

İSO'nun raporlarına göre Haziran ayında 47,9 seviyesinde kaydedilen manşet PMI, Temmuz ayında 47,9'e gerileyerek üst üste dördüncü defa 50,0 eşik değerinin altında gerçekleşmiştir. Bu durum talebin ve buna bağlı olarak üretimin azalmaya devam ettiğini göstermektedir. Nitekim aşağıdaki ikinci grafikte bulunan Kapasite Kullanım Oranı verileri de bu sonucu desteklemektedir (Grafikler için DEİK raporlarından yararlanılmıştır.)



ENFLASYON VERİLERİ

TCMB ve TÜİK verilerine göre yıllık tüketici enflasyonu Temmuz ayında yüzde 9,8 puan azalarak %61,8 olarak gerçekleşmiştir.

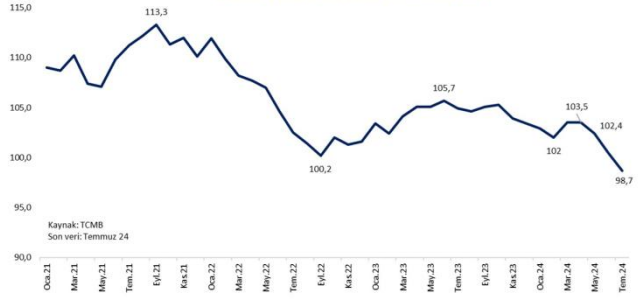


GÜVEN ENDEKSİ

Türkiye İstatistik Kurumu ve Türkiye Cumhuriyet Merkez Bankası işbirliği ile yürütülen tüketici eğilim anketi sonuçlarından hesaplanan reel kesim tüketici güven endeksi Temmuz ayında bir önceki aya göre 1,8 azalarak 98,7 olarak gerçekleşmiştir.

Reel kesim güven endeksi temmuz ayında bir önceki aya göre %1,8 azalarak 98,7 oldu. Mevcut mal stokundaki daralış yaşayarken üretim hacmi ılımlı seviyede hızlandı.

Reel Kesim Güven Endeksi MA



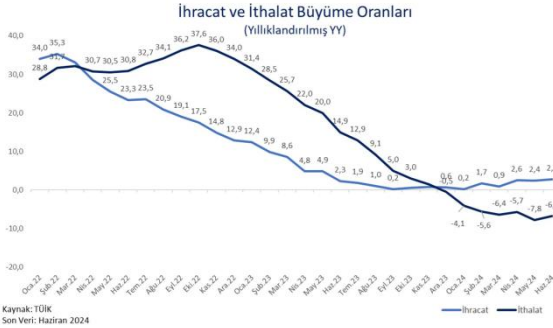
Kaynak: TCMB

Son veri: Temmuz 24

DIŞ TİCARET ve DİĞER GÖSTERGELER

Genel ticaret sistemine göre 12 aylık ihracat Temmuz ayında bir önceki yıla göre %2,7 artarken ithalat %6,7 daralmıştır. (Grafikler için DEİK raporlarından yararlanılmıştır.)

12 aylık ihracat haziran ayında bir önceki yıla göre %2,7 artarken ithalat ise %6,7 daraldı.

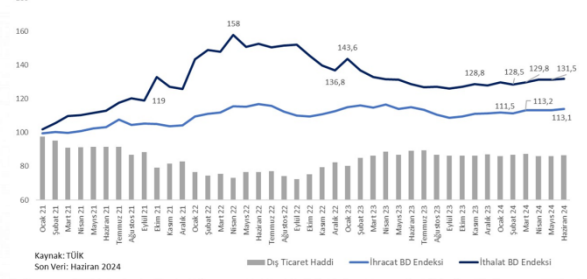


Kaynak: TÜİK

Son Veri: Haziran 2024

İhracat birim değer endeksi Haziran 2024'te bir önceki yılın aynı dönemine göre %0,7 azalarak 114,1; ithalat birim değer endeksi aynı dönemde %2,5 yükselerek 131,9 oldu. Dış ticaret haddi aynı dönemde %3,1'lik azalışla 86,5 olarak gerçekleşti.

Dış Ticaret Endeksleri (2015=100)

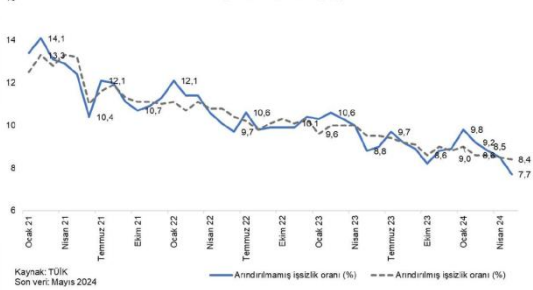


Kaynak: TÜİK

Son Veri: Haziran 2024

Mayıs ayında mevsimsel etkilerden arındırılmış işsizlik oranı bir önceki aya kıyasla 0,1 puan azalarak %8,4 seviyesinde gerçekleşti. Arındırılmamış işsizlik oranı ise 0,8 puanlık düşüşle %7,7 oldu.

İşsizlik Oranı (%)

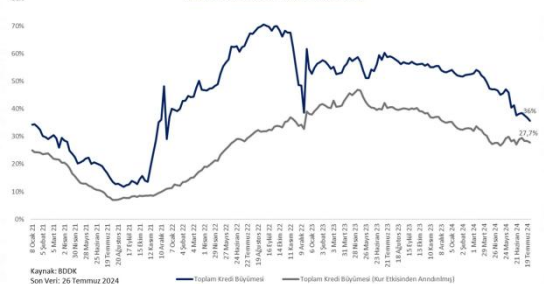


Kaynak: TÜİK

Son veri: Mayıs 2024

26 Temmuz ile biten haftada bankacılık sektörü yıllık kredi büyüme oranı aylık 3 puan azalarak %36'ya, kur etkisinden arındırılmış kredi büyüme oranı ise aylık bazda %1 azalarak %28,3 geriledi.

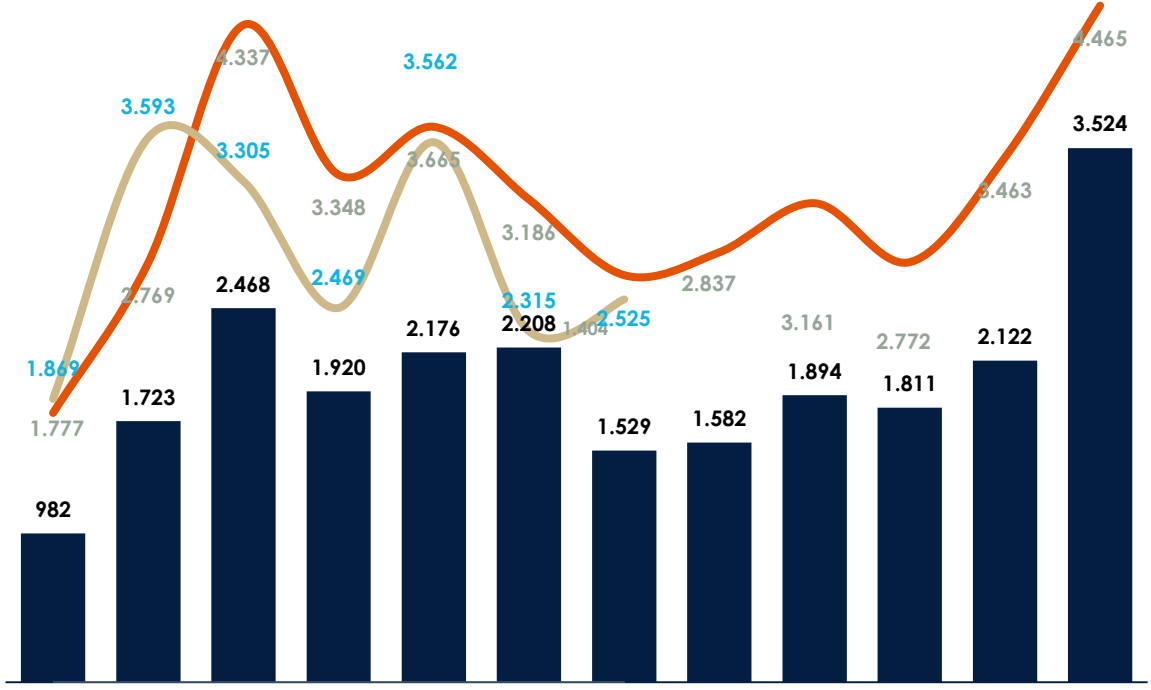
Toplam Krediler Yıllık Büyümesi



Kaynak: BDDK

Son Veri: 26 Temmuz 2024

Ağır Ticari Araç Pazarı (16 ton ve üstü 10 yıllık Satış Gelişimi)



	Ocak	Şubat	Mart	Nisan	Mayıs	Haziran	Temmuz	Ağustos	Eylül	Ekim	Kasım	Aralık
10 Yıllık Ort.	982	1.723	2.468	1.920	2.176	2.208	1.529	1.582	1.894	1.811	2.122	3.524
2023	1.777	2.769	4.337	3.348	3.665	3.186	2.686	2.837	3.161	2.772	3.463	4.465
2024	1.869	3.593	3.305	2.469	3.562	2.315	2.525					
2024/2023	5%	30%	-24%	-26%	-3%	-27%	-6%					
2024/10 Yıl Ort.	90%	109%	34%	29%	64%	5%	56%					

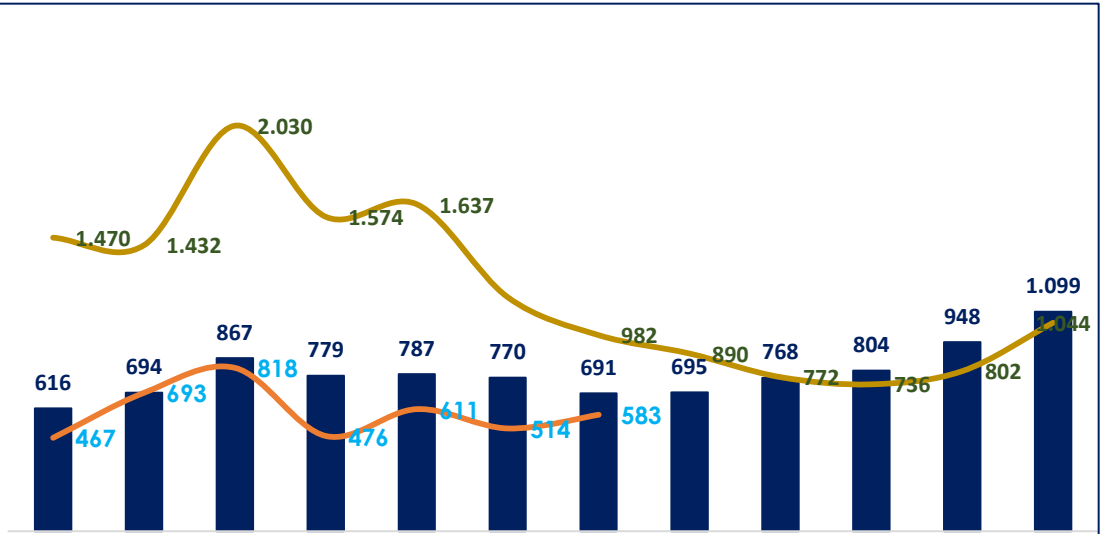
YIL	Ocak	Şubat	Mart	Nisan	Mayıs	Haziran	Temmuz	Ağustos	Eylül	Ekim	Kasım	Aralık	Toplam
2014	986	1,557	2,345	2,701	3,047	3,090	1,871	2,104	2,940	2,280	2,692	5,448	31,061
2015	1,498	2,593	4,729	2,810	2,785	3,412	2,237	1,472	2,012	1,567	2,635	5,902	33,652
2016	649	1,003	1,714	1,650	2,303	2,220	750	1,434	1,072	1,738	1,846	1,964	18,343
2017	536	836	1,355	1,425	1,631	1,458	1,450	1,351	1,772	1,521	1,679	3,540	18,554
2018	774	1,129	1,918	1,772	1,501	872	886	369	440	301	614	1,177	11,753
2019	187	371	880	592	520	765	257	295	545	707	806	1,519	7,444
2020	361	1,154	911	482	669	1,199	1,404	1,478	2,211	1,857	1,684	2,770	16,180
2021	1,150	2,153	2,717	2,170	2,122	2,604	1,324	1,316	1,789	2,500	2,798	3,265	25,908
2022	1,016	1,792	2,936	1,703	2,128	3,170	2,420	3,164	2,993	2,868	3,007	5,191	32,388
2023	1,777	2,769	4,337	3,348	3,665	3,186	2,686	2,837	3,161	2,772	3,463	4,465	38,466
2024	1,869	3,593	3,305	2,469	3,562	2,315	2,525						19,638
10 Yıllık Ort.	982	1,723	2,468	1,920	2,176	2,208	1,619	1,582	1,894	1,811	2,122	3,524	23,035

Perakende Satışlar Yerli / İthal Dađılımı Ađır Ticari Araç Pazarı

PERAKENDE SATIŞLAR YERLİ/İTHAL DAĐILIMI (TEMMUZ 2024)			
MARKA	YERLİ	İTHAL	TOPLAM
FORD TRUCKS	768	-	768
ISUZU	187	-	187
IVECO	-	203	203
MAN	-	134	134
MERCEDES	955	25	980
OTOKAR	85	-	85
RENAULT	-	153	153
SCANIA	-	173	173
VOLVO	-	220	220
TOPLAM	1995	908	2903

PERAKENDE SATIŞLAR YERLİ/İTHAL DAĐILIMI (OCAK-TEMMUZ 2024)			
MARKA	YERLİ	İTHAL	TOPLAM
FORD TRUCKS	5023	-	5023
ISUZU	1395	-	1395
IVECO	-	1694	1694
MAN	-	1026	1026
MERCEDES	8420	592	9012
OTOKAR	420	-	420
RENAULT	-	1063	1063
SCANIA	-	1895	1895
VOLVO	-	1008	1008
TOPLAM	15258	7278	22536

Semi-Treyler Araç Pazarı (5 Yıllık Satış Gelişimi)



	Ocak	Şubat	Mart	Nisan	Mayıs	Haziran	Temmuz	Ağustos	Eylül	Ekim	Kasım	Aralık
5 Yıllık Ort.	616	694	867	779	787	770	691	695	768	804	948	1.099
2023	1.470	1.432	2.030	1.574	1.637	1.172	982	890	772	736	802	1.044
2024	467	693	818	476	611	514	583					
2024/2023	-68%	-52%	-60%	-70%	-63%	-56%	-41%					
2024/5 Yıl. Ort	-24%	0%	-6%	-39%	-22%	-33%	-16%					

Yıl	Ocak	Şubat	Mart	Nisan	Mayıs	Haziran	Temmuz	Ağustos	Eylül	Ekim	Kasım	Aralık	Toplam
2019	116	142	196	185	138	316	87	94	139	242	341	441	2,437
2020	306	499	320	297	374	512	633	618	834	787	1,039	1,012	7,231
2021	666	693	855	918	904	1,120	964	816	905	940	1,024	1,137	10,942
2022	671	705	983	1,226	1,060	983	895	1,059	1,190	1,314	1,532	1,859	13,477
2023	1,470	1,432	2,030	1,574	1,637	1,172	982	890	772	736	802	1,044	14,541
2024	467	693	818	476	611	514	583						4,162
5 Yıllık Ort.	616	694	867	779	787	770	691	695	768	804	948	1,099	8,798

Perakende Satıř Adetleri Semi-Treyler Araç Pazarı

PERAKENDE SATIř ADEDİ (TEMMUZ 2024)					
MARKA	KOLUMAN	KRONE	SCHMITZ	TIRSAN	TOPLAM
TENTELİ/PERDELİ	33	71	76	194	374
KUTU TİPİ	-	-	-	2	2
FRİGORİFİK	-	49	36	8	93
PLATFORM	13	19	-	21	53
SASİ ARAÇLAR	-	1	-	21	22
DÖKME YÜK	1	-	-	18	19
SIVI YÜK	-	-	-	15	15
ÖZEL	-	-	-	5	5
TOPLAM	47	140	114	282	583

PERAKENDE SATIř ADEDİ (OCAK-TEMMUZ 2024)					
MARKA	KOLUMAN	KRONE	SCHMITZ	TIRSAN	TOPLAM
TENTELİ/PERDELİ	235	555	466	1247	2503
KUTU TİPİ	-	2	4	1	7
FRİGORİFİK	-	202	315	63	580
PLATFORM	100	306	-	261	667
SASİ ARAÇLAR	-	6	1	109	116
DÖKME YÜK	35	-	-	115	150
SIVI YÜK	3	-	-	106	109
ÖZEL	-	-	-	30	30
TOPLAM	373	1071	786	1932	4162

TAİD Hakkında

Kısa adı TAİD olan Ağır Ticari Araçlar Derneği, Mayıs 2000'de Ticari Araç İthalatçıları Derneği adıyla kurulmuştur. Kuruluş çalışmalarına 1999 yılında başlayan TAİD, Avrupa'nın önde gelen ticari araç üreticilerinin ülkemizdeki ithalatçıları bir dernek çatısı altında toplamıştır.

Derneğin amacı, Ülkemizde yerleşik ağır ticari araç (azami yüklü ağırlığı 3,5 ton ve üzeri ticari taşıt araçları ve bunların tamamlayıcısı treyler ve diğer üstyapılar) imalatçı, ithalatçı ve distribütörlerini temsilen kullanıcı sektörlerin Avrupa Birliği normları doğrultusunda gelişimini sağlamak, tüketici ve toplum yararına taşımacılık sektörü ile ilgili diğer kuruluşlarla işbirliğinde bulunmak ve sektör mensuplarının hak ve yararlarını gözetmektir.

TAİD Üyeleri

ANADOLU ISUZU

Anadolu Isuzu Otomotiv Sanayi ve Ticaret A.Ş.

SCANIA

Doğuş Otomotiv Servis ve Tic. A.Ş.



Ford Otomotiv Sanayi A.Ş.

IVECO

Iveco Araç Sanayi ve Tic. A.Ş.

KOLUMAN
OTOMOTIV ENDÜSTRİ A.Ş.

Koluman Motorlu Araçlar A.Ş.

KRONE
Geleceği Taşıyoruz

Krone Trailler Int. Tic. Ltd. Şti.



MAN Kamyon ve Otobüs Tic. A.Ş.



Mercedes-Benz Türk A.Ş.

Otokar

Otokar Otomotiv ve Savunma San. A.Ş.

SCHMITZ
CARGOBULL

The Trailer Company.
Schmitz Cargobull Treyler San.Tic.Ltd.Şti.



Marubeni Dağıtım ve Servis A.Ş.

TIRSAN

Tirsan Treyler Sanayi Tic. Ve Nakliyat A.Ş.

RENAULT
TRUCKS

Volvo Group Otomotiv Tic. Ltd. Şti.

TAİD İletişim

Mustafa Şehirli
Genel Sekreter
taid@taid.org.tr