

# Basın Bülteni

## AĞUSTOS

### 2024

**TAİD**  
Ağır Ticari Araçlar Derneği

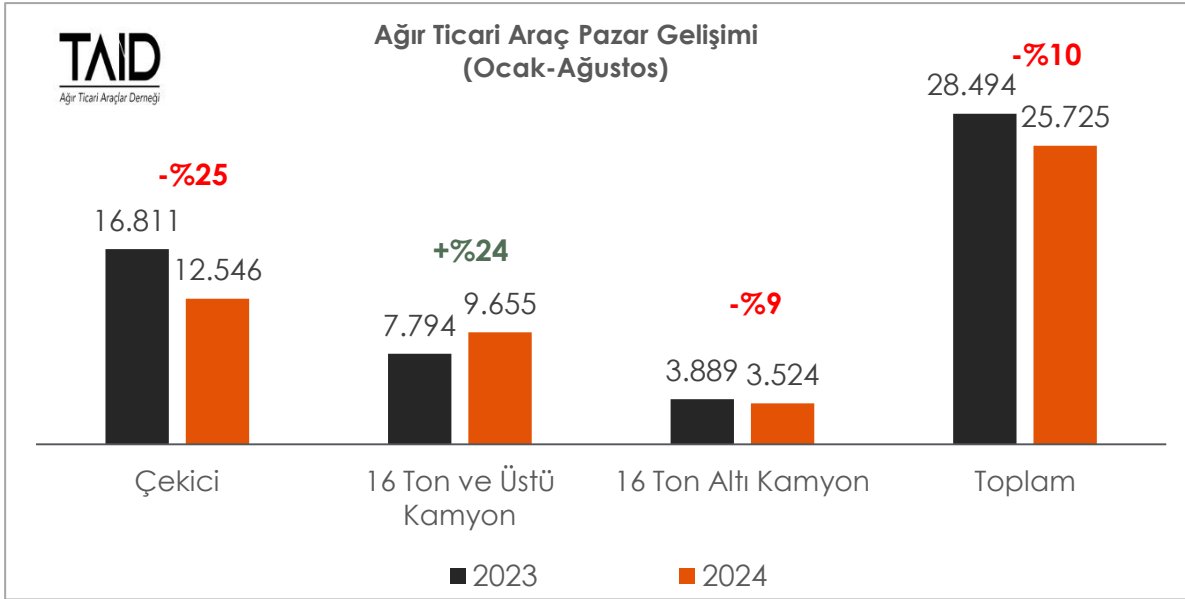
**AĞIR TİCARİ  
ARAÇLAR  
DERNEĞİ**



## Ađır Ticari Araç Pazarı (Kamyon/Çekici)

**2024 yılı Ocak-Ađustos dönemi Ađır Ticari araç pazarı, bir önceki yılın aynı dönemine göre %10 oranında azaldı. Bu dönemde satılan toplam araç sayısı 25.725 oldu.**

Çekici satışları, 2024 yılı: Ocak-Ađustos döneminde geçen yıla göre %25 oranında azalarak 12.546 adet olurken, 16 ton ve üstü kamyon satışları %24 oranında artarak 9.655 adet oldu. 16 ton altı kamyon satışları da %9 oranında azalarak 3.524 adet oldu.



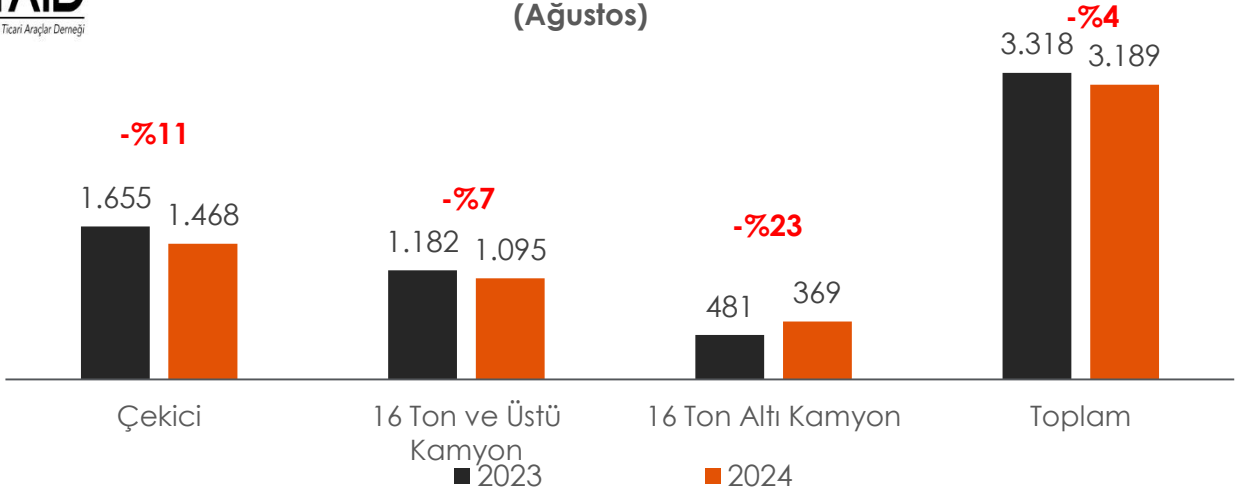
**Toplam Ađır Ticari Araç Pazarı 2024 Ađustos ayında bir önceki yılın Ađustos ayına göre %4 azalmıştır. Çekici satışları %11 azalırken 16 ton ve üstü kamyon satışları %7 azalmıştır, 16 ton altı kamyon satışları da %23 oranında azalmıştır.**

2024 yılı Ađustos ayı Ađır Ticari araç pazarı 2023 yılı Ađustos ayına göre %4 azalarak 3.189 adet oldu.

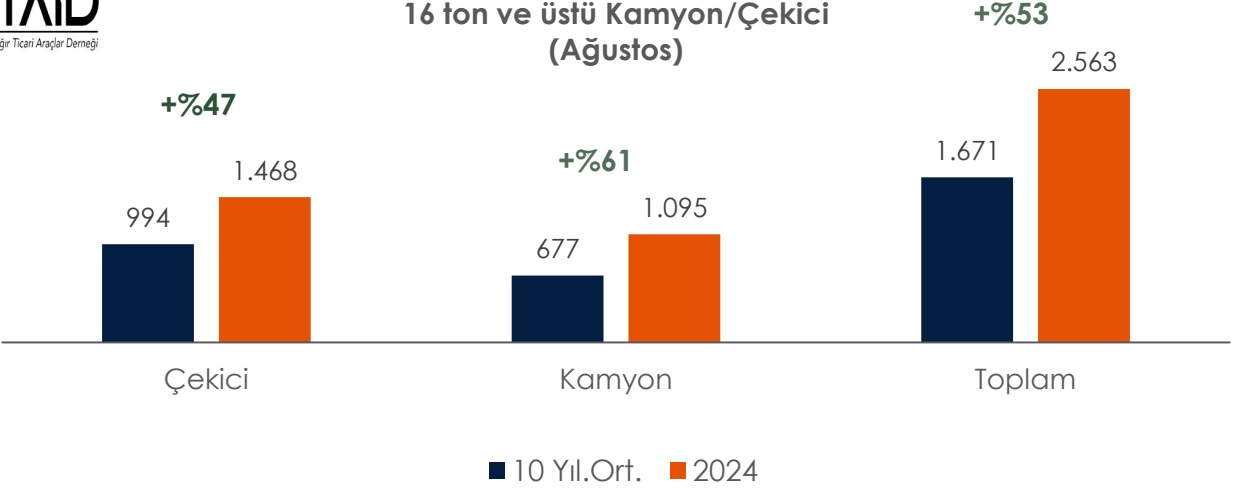
2024 yılı Ađustos ayında Çekici satışları bir önceki yılın aynı ayına göre %11 azalarak 1.468 adet, 16 ton ve üstü Kamyon satışları %7 oranında azalarak 1.095 adet ve 16 ton altı kamyon satışları da %23 oranında azalarak 369 adet oldu.

Ađır Ticari araç pazarı (16 ton ve üstü Kamyon/Çekici) son 10 yıllık Ađustos ayı ortalama satışlarına göre %53 arttı. Çekici satışları son 10 yıllık Ađustos ayı ortalama satışlarına göre %47 oranında, Kamyon satışları da %61 oranında artış gösterdi.

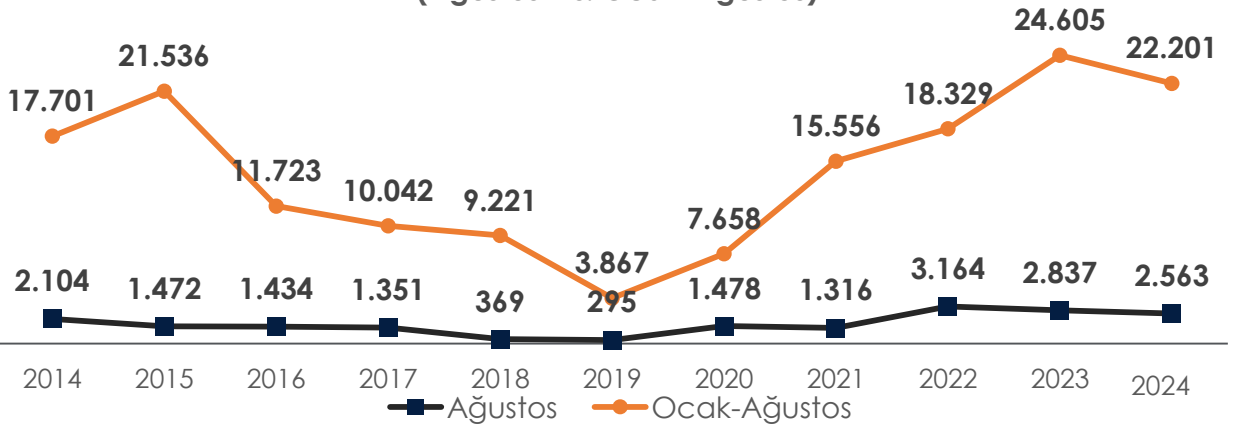
### Ağır Ticari Araç Pazar Gelişimi (Ağustos)



### 10 Yıllık Ortalama Satışlara Göre Değişim 16 ton ve üstü Kamyon/Çekici (Ağustos)

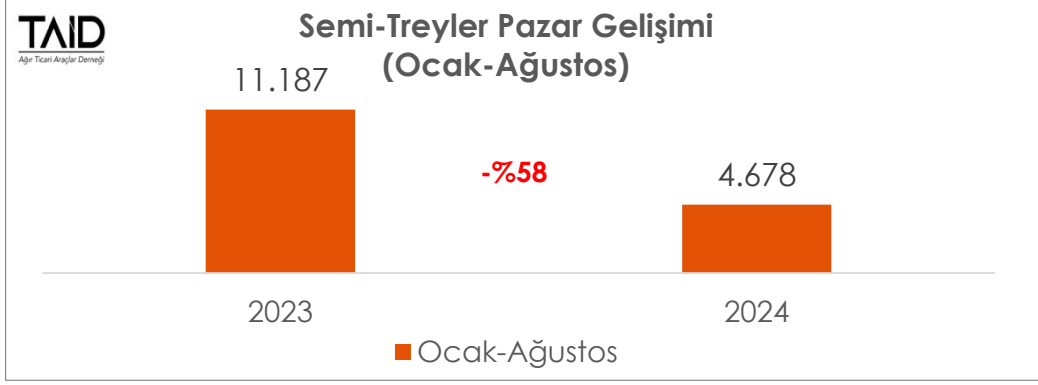


### Ağır Ticari Araç Pazar Gelişimi 16 ton ve üstü Kamyon/Çekici (Ağustos vs. Ocak-Ağustos)

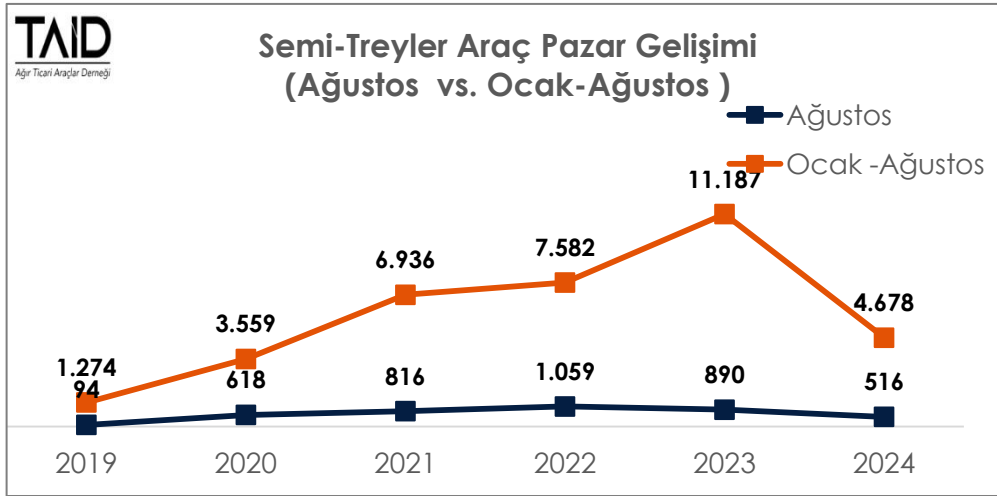
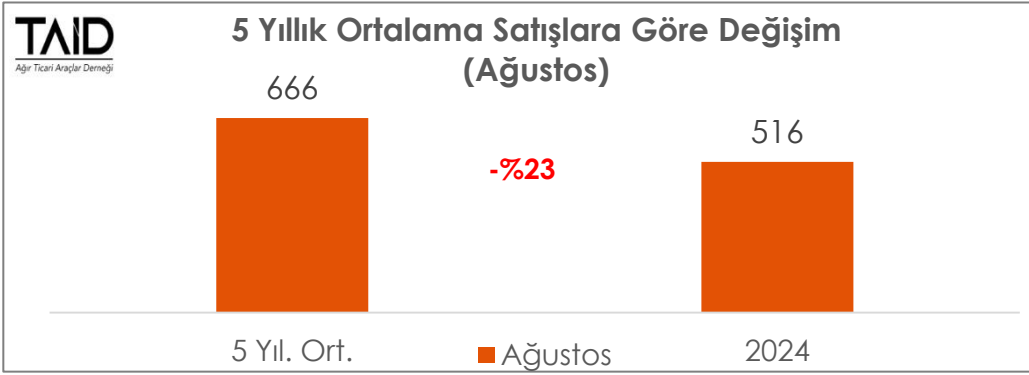
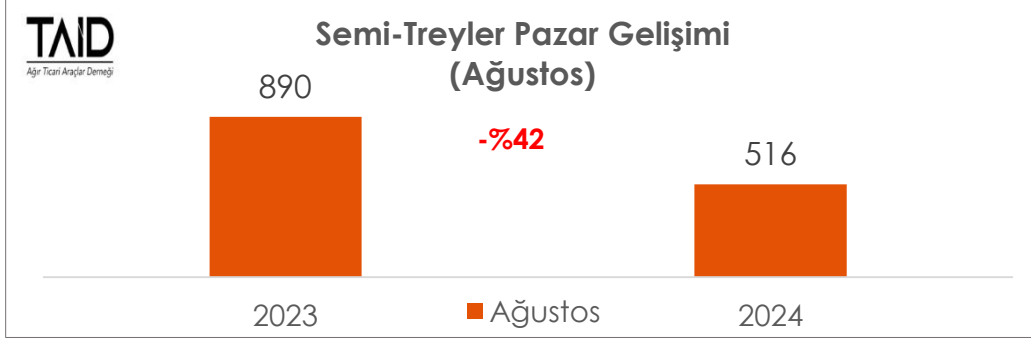


## Semi-Treyler Araç Pazarı

2024 yılı Ocak-Ađustos dönemi Semi-Treyler araç pazarı, bir önceki yılın aynı dönemine göre %58 oranında azaldı. Satış adedi ise 4.678 oldu.



Toplam Semi-Treyler Araç Pazarı 2024 yılı Ađustos ayında bir önceki yılın Ađustos ayına göre %42 oranında azalarak 516 adet olarak gerçekleşti.



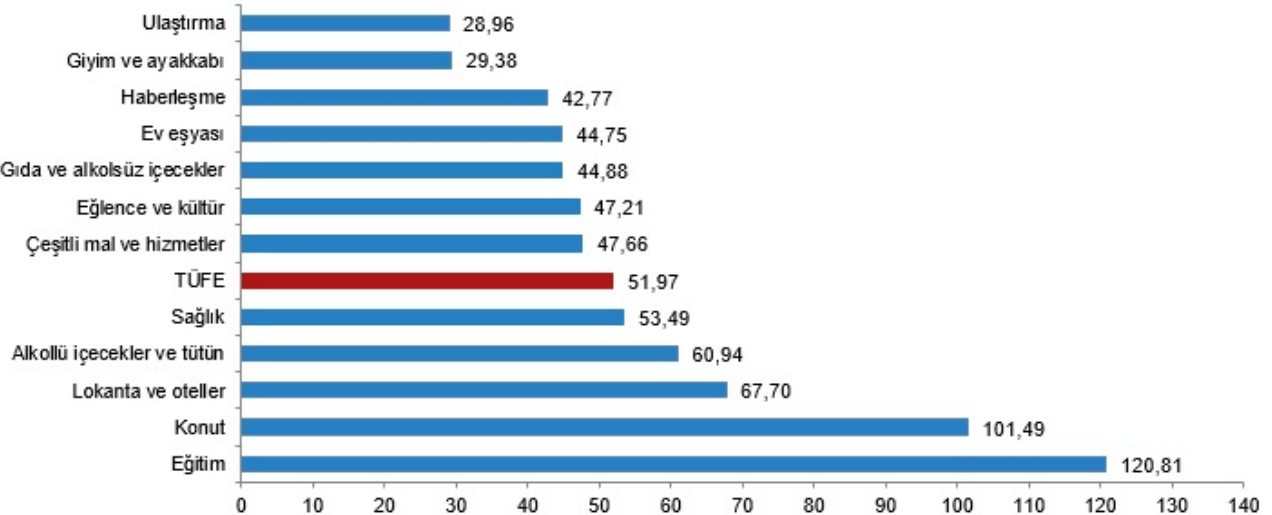
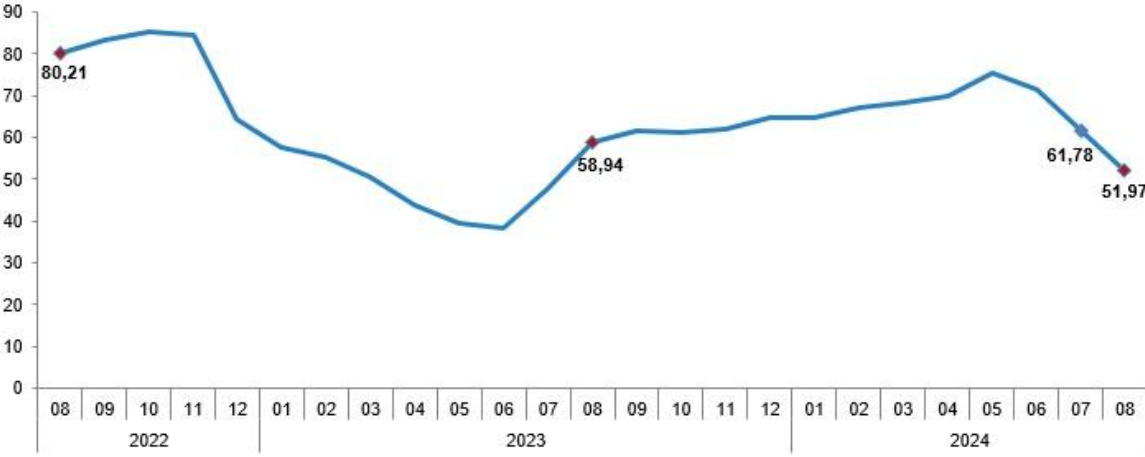
# Genel Ekonomik Görünüm

## PMI VE İLİŞKİLİ TEMEL VERİLER

İSO'nun raporlarına göre Temmuz ayında 47,2 olan manşet PMI, Ağustos'ta 47,8'e yükselmekle birlikte sektörün performansında zayıflama Nisan ayından bu yana sürekli olarak yavaşlamaya devam etmiştir. Böylece zorlu piyasa şartlarında Ağustos'ta yeni siparişlerin üst üste 14. ay yavaşlamasına neden olmuştur. Öte yandan yeni ihracat siparişlerinin Haziran 2023'ten bu yana ilk kez büyümeye geçmesi, dış talep koşullarında daha pozitif bir görünüme işaret etmiştir.

## ENFLASYON VERİLERİ

TCMB ve TÜİK verilerine göre TÜFE'deki (2003=100) değişim 2024 yılı Ağustos ayında bir önceki aya göre %2,47, bir önceki yılın Aralık ayına göre %31,94, bir önceki yılın aynı ayına göre %51,97 ve on iki aylık ortalamalara göre %64,91 olarak gerçekleşti.

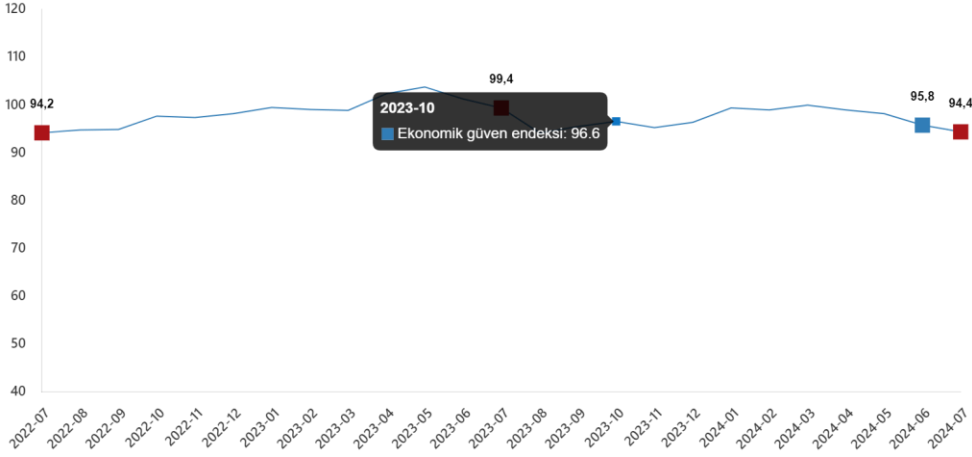


## GÜVEN ENDEKSİ

Türkiye İstatistik Kurumu ve Türkiye Cumhuriyet Merkez Bankası işbirliği ile yürütülen tüketici eğilim anketi sonuçlarından hesaplanan tüketici güven endeksi Temmuz ayında 75,9 iken Ağustos ayında %0,6 oranında artarak 76,4 oldu.

## EKONOMİK GÜVEN ENDEKSİ

Ekonomik güven endeksi Haziran ayında 95,8 iken, Temmuz ayında %1,5 oranında azalarak 94,4 değerini aldı.



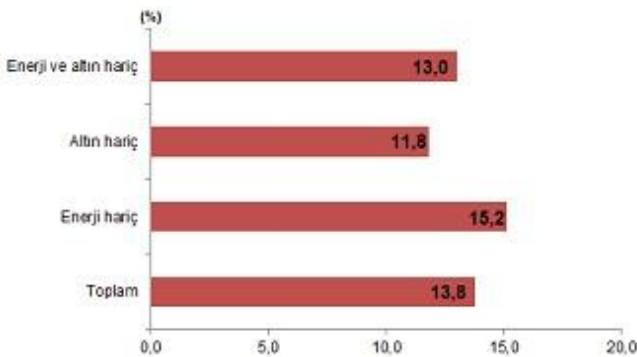
## DIŞ TİCARET

Genel ticaret sistemine göre ihracat 2024 yılı Ocak-Temmuz döneminde bir önceki yılın aynı dönemine göre %4,1 artarak 148 milyar 738 milyon dolar, ithalat %8,3 azalarak 198 milyar 676 milyon dolar olarak gerçekleşti.

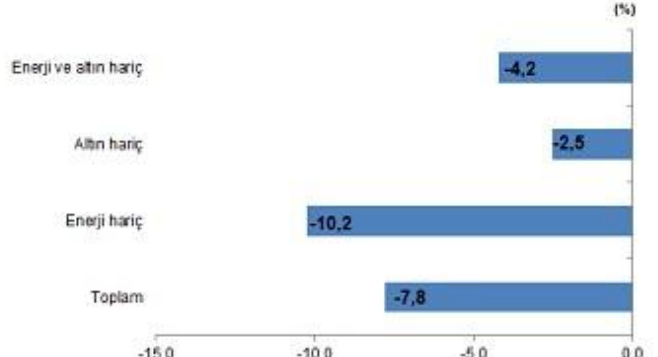
(Milyon ABD \$)

Aylar	Yıl	İhracat (FOB)		İthalat (CIF)		Dış ticaret dengesi		İhracatın ithalatı karşılama oranı (%)
		Değişim		Değişim		Değişim		
		Değer	(%)	Değer	(%)	Değer	(%)	
Ocak- Temmuz	2023	142 896		216 753		-73 857		65,9
	2024	148 738	4,1	198 676	-8,3	-49 938	-32,4	74,9
Temmuz	2023	19 780		32 311		-12 532		61,2
	2024	22 510	13,8	29 805	-7,8	-7 295	-41,8	75,5

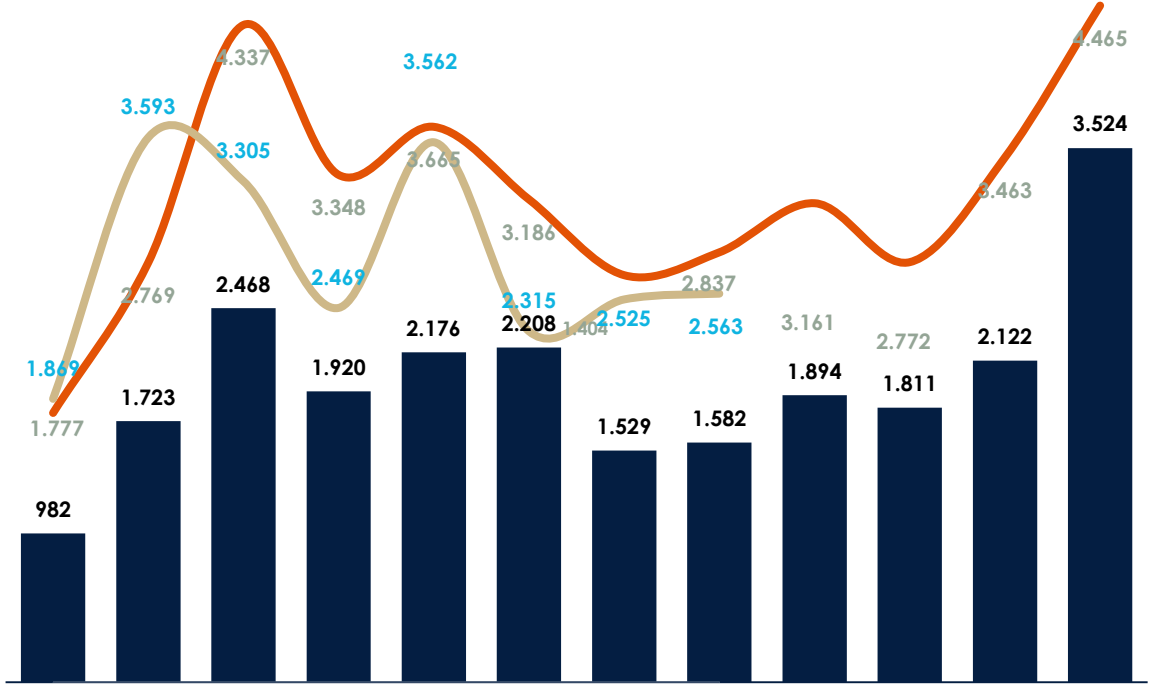
İhracat gelişim hızı, Temmuz 2024



İthalat gelişim hızı, Temmuz 2024



## Ağır Ticari Araç Pazarı (16 ton ve üstü 10 yıllık Satış Gelişimi)



	Ocak	Şubat	Mart	Nisan	Mayıs	Haziran	Temmuz	Ağustos	Eylül	Ekim	Kasım	Aralık
10 Yıllık Ort.	982	1.723	2.468	1.920	2.176	2.208	1.529	1.582	1.894	1.811	2.122	3.524
2023	1.777	2.769	4.337	3.348	3.665	3.186	2.686	2.837	3.161	2.772	3.463	4.465
2024	1.869	3.593	3.305	2.469	3.562	2.315	2.525	2.563				
2024/2023	5%	30%	-24%	-26%	-3%	-27%	-6%	-10%				
2024/10 Yıl Ort.	90%	109%	34%	29%	64%	5%	56%	53%				

YIL	Ocak	Şubat	Mart	Nisan	Mayıs	Haziran	Temmuz	Ağustos	Eylül	Ekim	Kasım	Aralık	Toplam
2014	986	1.557	2.345	2.701	3.047	3.090	1.871	2.104	2.940	2.280	2.692	5.448	31.061
2015	1.498	2.593	4.729	2.810	2.785	3.412	2.237	1.472	2.012	1.567	2.635	5.902	33.652
2016	649	1.003	1.714	1.650	2.303	2.220	750	1.434	1.072	1.738	1.846	1.964	18.343
2017	536	836	1.355	1.425	1.631	1.458	1.450	1.351	1.772	1.521	1.679	3.540	18.554
2018	774	1.129	1.918	1.772	1.501	872	886	369	440	301	614	1.177	11.753
2019	187	371	880	592	520	765	257	295	545	707	806	1.519	7.444
2020	361	1.154	911	482	669	1.199	1.404	1.478	2.211	1.857	1.684	2.770	16.180
2021	1.150	2.153	2.717	2.170	2.122	2.604	1.324	1.316	1.789	2.500	2.798	3.265	25.908
2022	1.016	1.792	2.936	1.703	2.128	3.170	2.420	3.164	2.993	2.868	3.007	5.191	32.388
2023	1.777	2.769	4.337	3.348	3.665	3.186	2.686	2.837	3.161	2.772	3.463	4.465	38.466
2024	1.869	3.593	3.305	2.469	3.562	2.315	2.525	2.563					22.201
10 Yıllık Ort.	982	1.723	2.468	1.920	2.176	2.208	1.619	1.671	1.894	1.811	2.122	3.524	23.268

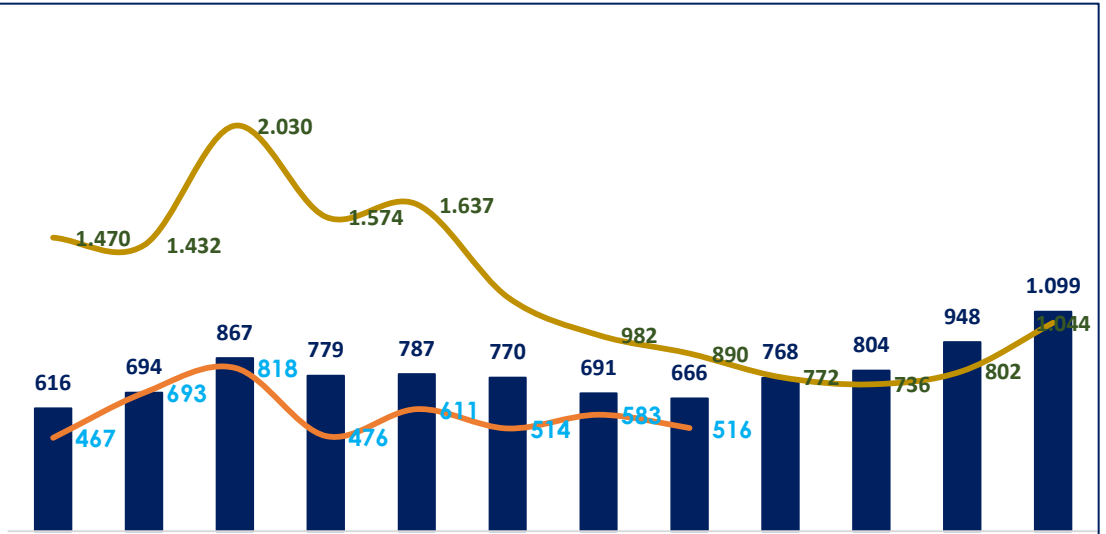
## Perakende Satışlar Yerli / İthal Dağılımı Ağır Ticari Araç Pazarı

PERAKENDE SATIŞLAR YERLİ/İTHAL DAĞILIMI (AĞUSTOS 2024)			
MARKA	YERLİ	İTHAL	TOPLAM
FORD TRUCKS	588	-	588
ISUZU	251	-	251
IVECO	-	224	224
MAN	-	118	118
MERCEDES	1328	122	1450
OTOKAR	184	-	184
RENAULT	-	179	179
SCANIA	-	116	116
VOLVO	-	79	79
<b>TOPLAM</b>	<b>2351</b>	<b>838</b>	<b>3189</b>

PERAKENDE SATIŞLAR YERLİ/İTHAL DAĞILIMI (OCAK-AĞUSTOS 2024)			
MARKA	YERLİ	İTHAL	TOPLAM
FORD TRUCKS	5611	-	5611
ISUZU	1646	-	1646
IVECO	-	1918	1918
MAN	-	1144	1144
MERCEDES	9748	714	10462
OTOKAR	604	-	604
RENAULT	-	1242	1242
SCANIA	-	2011	2011
VOLVO	-	1087	1087
<b>TOPLAM</b>	<b>17609</b>	<b>8116</b>	<b>25725</b>



## Semi-Treyler Araç Pazarı (5 Yıllık Satış Gelişimi)



	Ocak	Şubat	Mart	Nisan	Mayıs	Haziran	Temmuz	Ağustos	Eylül	Ekim	Kasım	Aralık
5 Yıllık Ort.	616	694	867	779	787	770	691	666	768	804	948	1.099
2023	1.470	1.432	2.030	1.574	1.637	1.172	982	890	772	736	802	1.044
2024	467	693	818	476	611	514	583	516				
2024/2023	-68%	-52%	-60%	-70%	-63%	-56%	-41%	-42%				
2024/5 Yıl. Ort	-24%	0%	-6%	-39%	-22%	-33%	-16%	-22%				

Yıl	Ocak	Şubat	Mart	Nisan	Mayıs	Haziran	Temmuz	Ağustos	Eylül	Ekim	Kasım	Aralık	Toplam
2019	116	142	196	185	138	316	87	94	139	242	341	441	2,437
2020	306	499	320	297	374	512	633	618	834	787	1,039	1,012	7,231
2021	666	693	855	918	904	1,120	964	816	905	940	1,024	1,137	10,942
2022	671	705	983	1,226	1,060	983	895	1,059	1,190	1,314	1,532	1,859	13,477
2023	1,470	1,432	2,030	1,574	1,637	1,172	982	890	772	736	802	1,044	14,541
2024	467	693	818	476	611	514	583	516					4,678
5 Yıllık Ort.	616	694	867	779	787	770	691	666	768	804	948	1,099	8,884

## Perakende Satış Adetleri Semi-Treyler Araç Pazarı

PERAKENDE SATIŞ ADEDİ (AĞUSTOS 2024)					
MARKA	KOLUMAN	KRONE	SCHMITZ	TIRSAN	TOPLAM
TENTELİ/PERDELİ	18	108	101	159	386
KUTU TİPİ	-	-	-	-	-
FRİGORİFİK	-	6	26	5	37
PLATFORM	22	13	-	26	61
SASİ ARAÇLAR	-	-	-	10	10
DÖKME YÜK	2	-	-	13	15
SIVI YÜK	1	-	-	6	7
ÖZEL	-	-	-	-	-
TOPLAM	43	127	127	219	516

PERAKENDE SATIŞ ADEDİ (OCAK-AĞUSTOS 2024)					
MARKA	KOLUMAN	KRONE	SCHMITZ	TIRSAN	TOPLAM
TENTELİ/PERDELİ	253	663	567	1406	2889
KUTU TİPİ	-	2	4	1	7
FRİGORİFİK	-	208	341	68	617
PLATFORM	122	319	-	287	728
SASİ ARAÇLAR	-	6	1	119	126
DÖKME YÜK	37	-	-	128	165
SIVI YÜK	4	-	-	112	116
ÖZEL	-	-	-	30	30
TOPLAM	416	1198	913	2151	4678

## TAİD Hakkında

Kısa adı TAİD olan Ağır Ticari Araçlar Derneği, Mayıs 2000'de Ticari Araç İthalatçıları Derneği adıyla kurulmuştur. Kuruluş çalışmalarına 1999 yılında başlayan TAİD, Avrupa'nın önde gelen ticari araç üreticilerinin ülkemizdeki ithalatçıları bir dernek çatısı altında toplamıştır.

Derneğin amacı, Ülkemizde yerleşik ağır ticari araç (azami yüklü ağırlığı 3,5 ton ve üzeri ticari taşıt araçları ve bunların tamamlayıcısı treyler ve diğer üstyapılar) imalatçı, ithalatçı ve distribütörlerini temsilen kullanıcı sektörlerin Avrupa Birliği normları doğrultusunda gelişimini sağlamak, tüketici ve toplum yararına taşımacılık sektörü ile ilgili diğer kuruluşlarla işbirliğinde bulunmak ve sektör mensuplarının hak ve yararlarını gözetmektir.

## TAİD Üyeleri

**ANADOLU ISUZU**

Anadolu Isuzu Otomotiv Sanayii ve Ticaret A.Ş.

**SCANIA**

Doğuş Otomotiv Servis ve Tic. A.Ş.



Ford Otomotiv Sanayi A.Ş.

**IVECO**

Iveco Araç Sanayi ve Tic. A.Ş.

**KOLUMAN**  
OTOMOTIV ENDÜSTRİ A.Ş.

Koluman Motorlu Araçlar A.Ş.

**KRONE**  
Geleceği Taşıyoruz

Krone Trailler Int. Tic. Ltd. Şti.



MAN Kamyon ve Otobüs Tic. A.Ş.



Mercedes-Benz Türk A.Ş.

**Otokar**

Otokar Otomotiv ve Savunma San. A.Ş.

**SCHMITZ**  
**CARGOBULL**

The Trailer Company.  
Schmitz Cargobull Treyler San.Tic.Ltd.Şti.



Marubeni Dağıtım ve Servis A.Ş.

**TIRSAN**

Tirsan Treyler Sanayi Tic. Ve Nakliyat A.Ş.

**RENAULT**  
**TRUCKS**

Volvo Group Otomotiv Tic. Ltd. Şti.

## TAİD İletişim

**Mustafa Şehirli**  
Genel Sekreter  
[taid@taid.org.tr](mailto:taid@taid.org.tr)