# Basın Bülteni

EKİM
2023

AĞIR TİCARİ
ARAÇLAR
DERNEĞİ

# Ağır Ticari Araç Pazarı
## (Kamyon/Çekici)

**2023 yılı Ocak-Ekim dönemi Ağır Ticari araç pazarı, bir önceki yılın aynı dönemine göre %25 oranında arttı. Bu dönemde satılan toplam araç sayısı 35.184 oldu.**

Çekici satışları, 2023 yılı: Ocak-Ekim döneminde geçen yıla göre %14 oranında artarak 20.183 adet olurken, 16 ton ve üstü kamyon satışları %59 oranında artarak 10.355 adet oldu. 16 ton altı kamyon satışları da %16 oranında artarak 4.646 adet oldu.

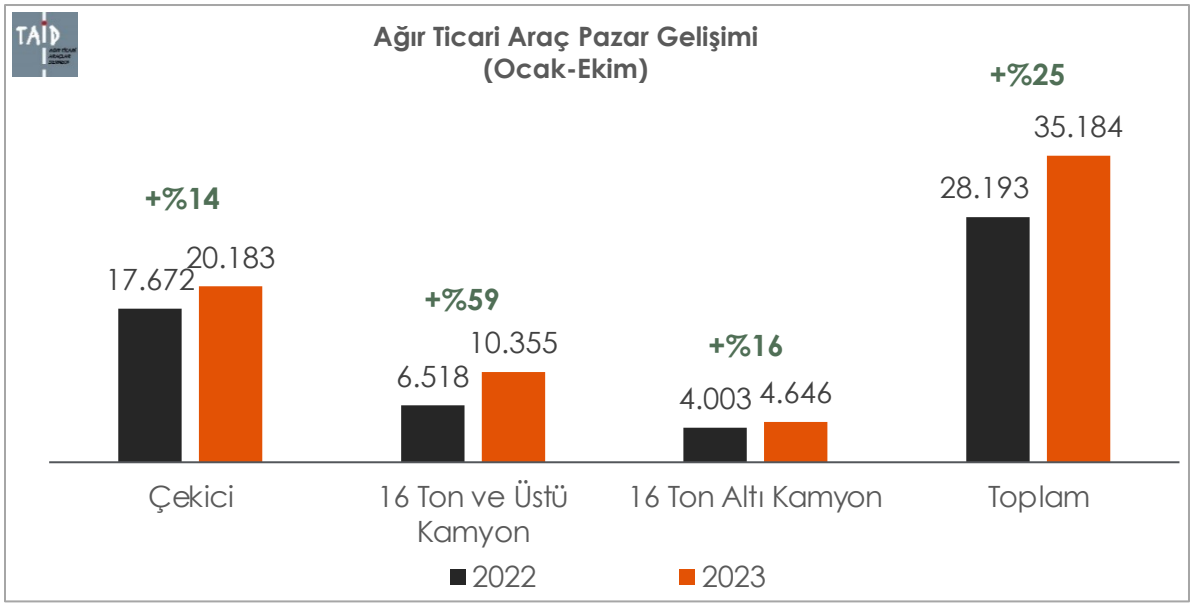


**Toplam Ağır Ticari Araç Pazarı 2023 Ekim ayında bir önceki yılın Ekim ayına göre %8 azalmıştır. Çekici satışları %24 azalırken 16 ton ve üstü kamyon satışları %45 artmış, 16 ton altı kamyon satışları %31 azalmıştır.**

2023 yılı Ekim ayı Ağır Ticari araç pazarı 2022 yılı Ekim ayına göre %8 azalarak 3.172 adet oldu.

2023 yılı Ekim ayında Çekici satışları bir önceki yılın aynı ayına göre %24 oranında azalarak 1.539 adet, 16 ton ve üstü Kamyon satışları %45 oranında artarak 1.233 adet ve 16 ton altı kamyon satışları da %31 azalarak 400 adet oldu.

Ağır Ticari araç pazarı (16 ton ve üstü Kamyon/Çekici) son 10 yıllık Ekim ayı ortalama satışlarına göre %55 arttı. Çekici satışları son 10 yıllık Ekim ayı ortalama satışlarına göre %45 oranında, Kamyon satışları da %70 oranında artış gösterdi.

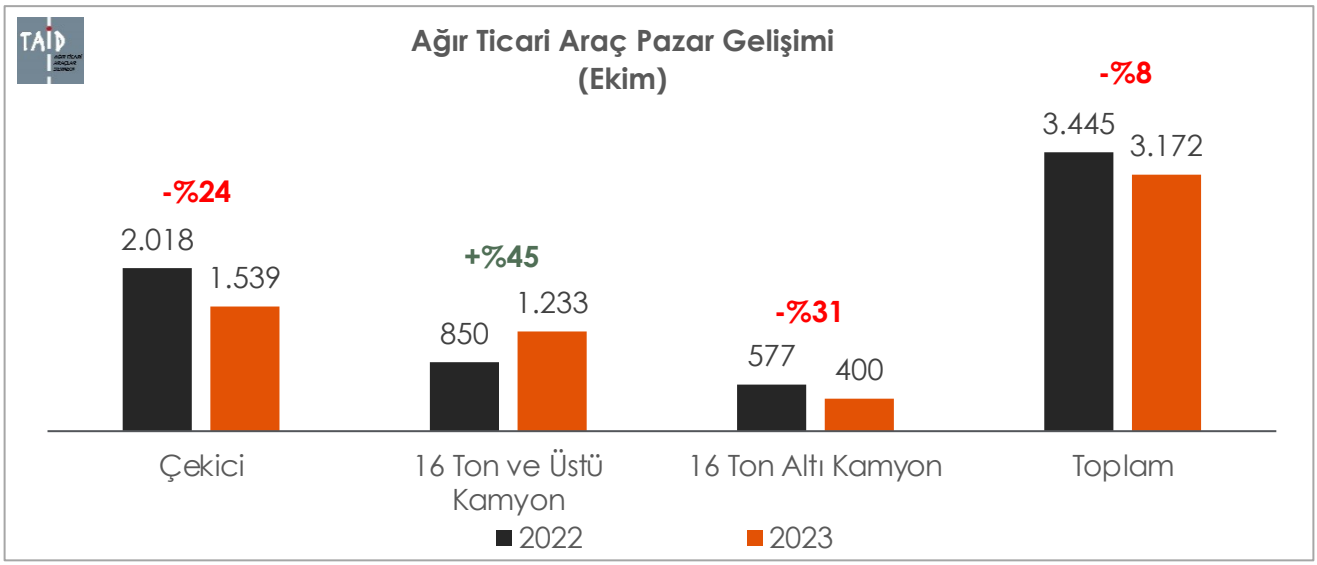
Ağır Ticari Araç Pazar Gelişimi
(Ekim)
-%24
2.018
1.539
+%45
850
1.233
-%31
577
400
-%8
3.445
3.172
Çekici
16 Ton ve Üstü Kamyon
16 Ton Altı Kamyon
Toplam
2022
2023

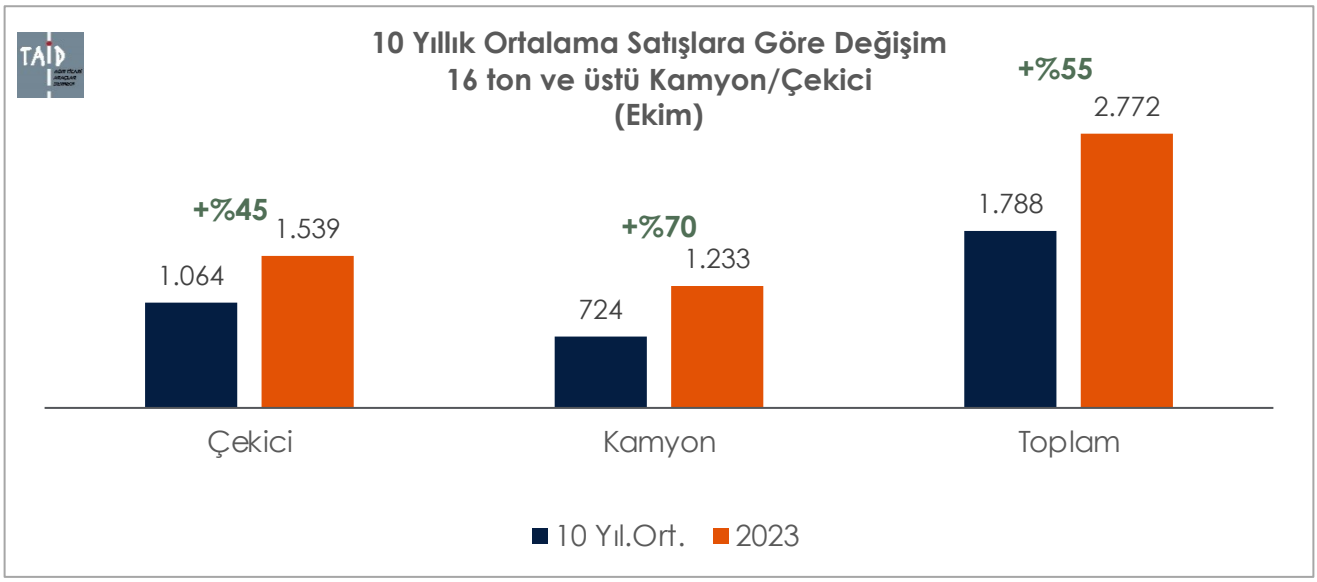
10 Yıllık Ortalama Satışlara Göre Değişim
16 ton ve üstü Kamyon/Çekici
(Ekim)
+%45
1.064
1.539
+%70
724
1.233
+%55
1.788
2.772
Çekici
Kamyon
Toplam
10 Yıl.Ort.
2023

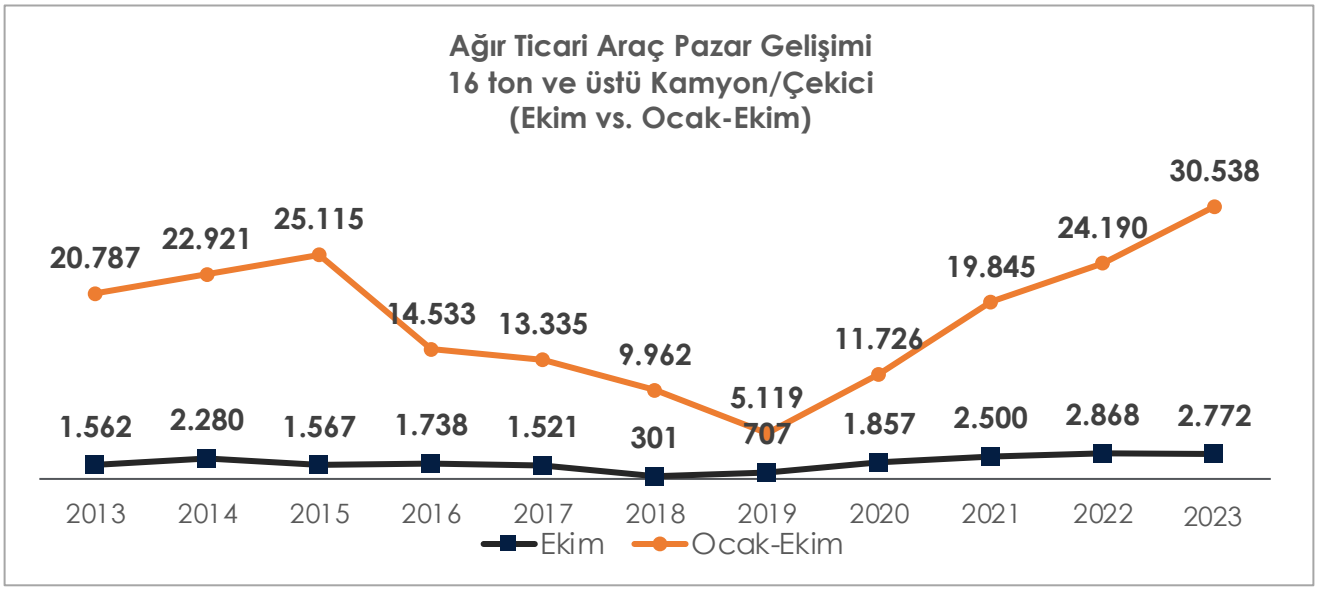
Ağır Ticari Araç Pazar Gelişimi
16 ton ve üstü Kamyon/Çekici
(Ekim vs. Ocak-Ekim)
20.787
22.921
25.115
14.533
13.335
9.962
5.119
11.726
19.845
24.190
30.538
1.562
2.280
1.567
1.738
1.521
301
707
1.857
2.500
2.868
2.772
2013
2014
2015
2016
2017
2018
2019
2020
2021
2022
2023
Ekim
Ocak-Ekim

# Semi-Treyler Araç Pazarı

**2023 yılı Ocak-Ekim dönemi Semi-Treyler araç pazarı, bir önceki yılın aynı dönemine göre %26 oranında arttı. Satış adedi ise 12.701 oldu.**

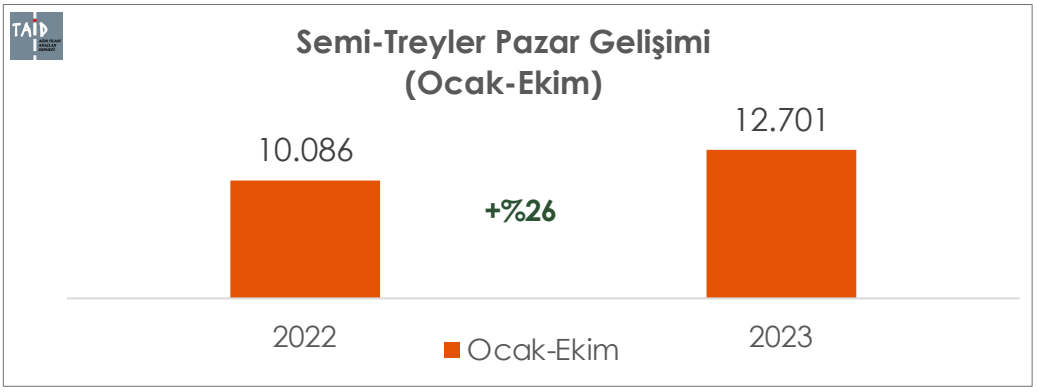


**Toplam Semi-Treyler Araç Pazarı 2023 yılı Ekim ayında bir önceki yılın Ekim ayına göre %44 oranında azalarak 736 adet olarak gerçekleşti.**

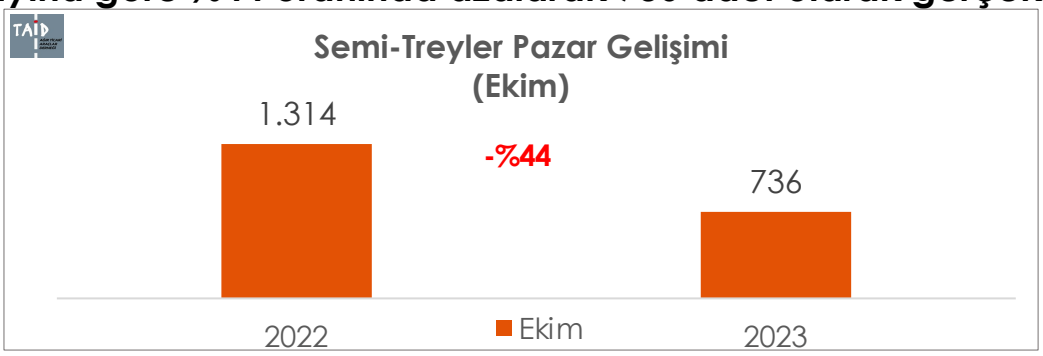


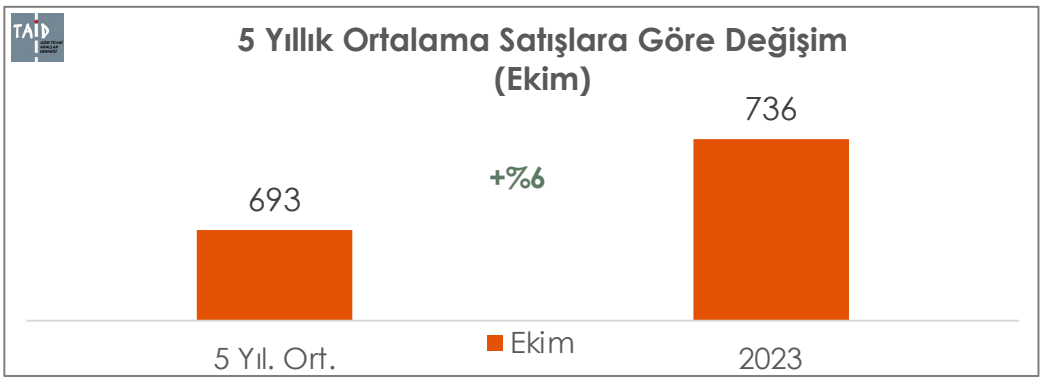


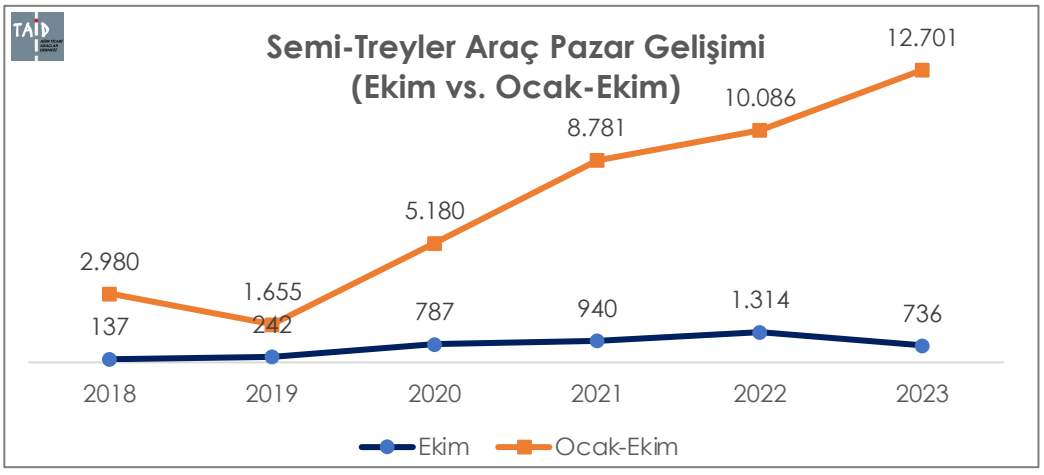

# Genel Ekonomik Görünüm

**PMI VE İLİŞKİLİ TEMEL VERİLER**

İstanbul Sanayi Odası ve S&P Global'den elde edilen son PMI® anket verilerine göre Eylül 2023'te 49,6 olan İstanbul Sanayi Odası Türkiye İmalat PMI, ekimde 48,4 olarak gerçekleşti. Endeks, faaliyet koşullarındaki yavaşlamanın ılımlı olduğunu gösterse de söz konusu yavaşlama Eylüle göre daha belirgin gerçekleşti. Yeni siparişlerde yaklaşık bir yılın en sert yavaşlaması yaşanırken, istihdam yeniden düşüşe geçti. Enflasyonist baskılar ise hafifledi.

Talep koşulları Ekim ayında Türk imalat sektörünü yavaşlatan ana faktör olurken, firmalar üretimi destekleyecek ve istihdam düzeyini koruyacak hacimde yeni sipariş temin etmekte zorlandı. Diğer taraftan, enflasyon baskılarının hafiflemeye devam etmesi yakın dönemde daha elverişli bir talep ortamının oluşabileceği konusunda bir miktar iyimserlik sağlayabilir.

**ENFLASYON VERİLERİ**

TÜFE'deki (2003=100) değişim 2023 yılı Ekim ayında bir önceki aya göre %3,43, bir önceki yılın Aralık ayına göre %55,00, bir önceki yılın aynı ayına göre %61,36 ve on iki aylık ortalamalara göre %54,26 olarak gerçekleşti.

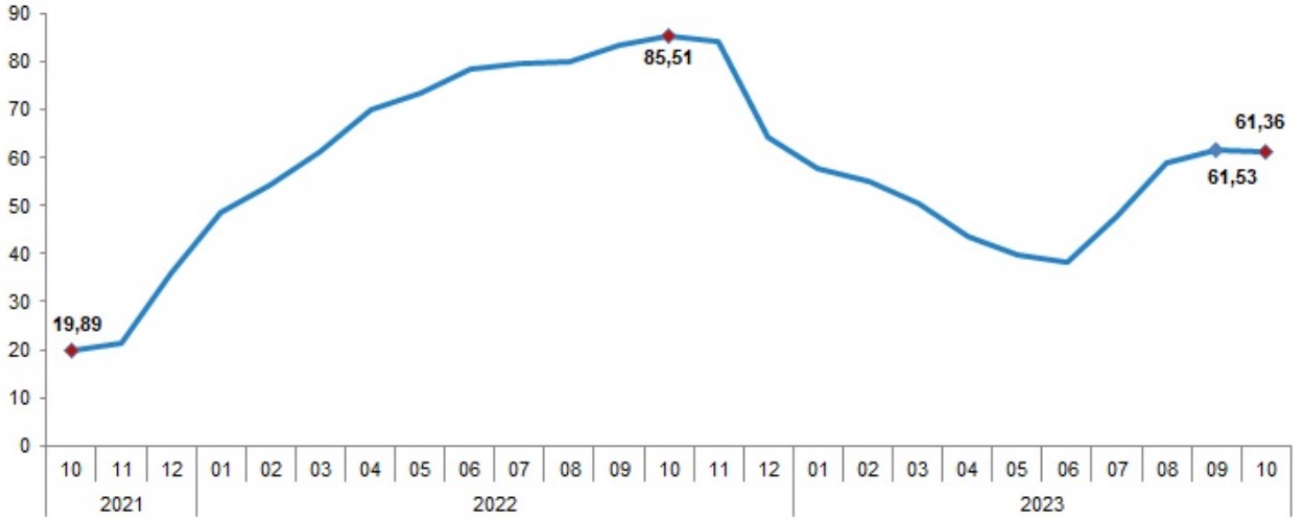


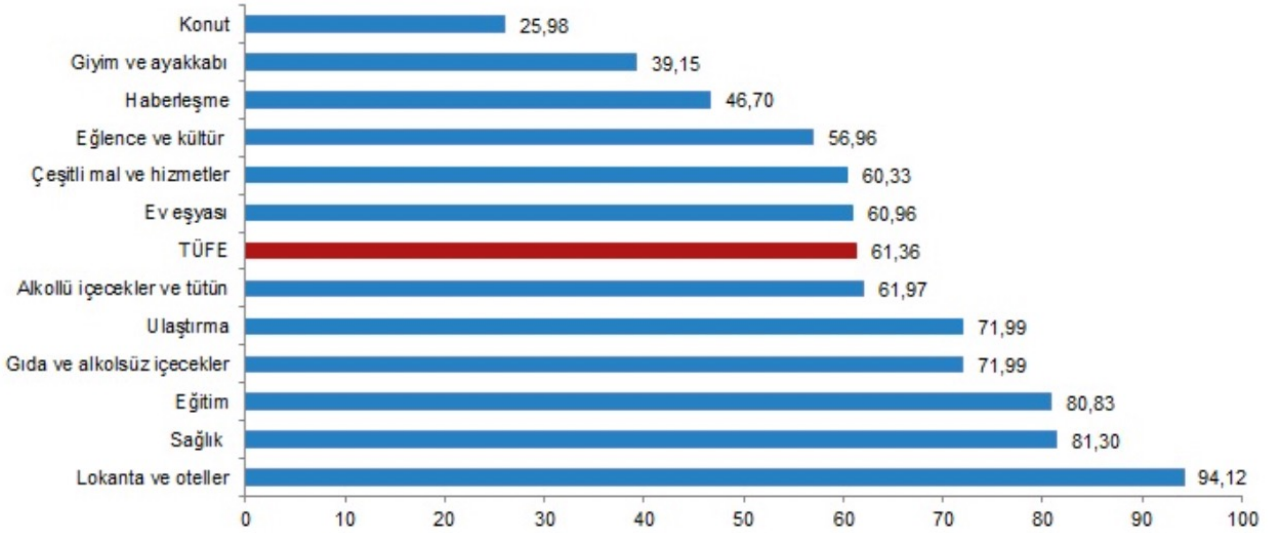

## GÜVEN ENDEKSİ

Türkiye İstatistik Kurumu ve Türkiye Cumhuriyet Merkez Bankası işbirliği ile yürütülen tüketici eğilim anketi sonuçlarından hesaplanan mevsim etkilerinden arındırılmış tüketici güven endeksi bir önceki aya göre Ekim ayında %4,4 oranında artarak 74,6 değerini, reel kesim (imalat sanayi) güven endeksi %0,2 oranında artarak 105,3 değerini, hizmet sektörü güven endeksi %0,5 oranında artarak 113,6 değerini, perakende ticaret sektörü güven endeksi %3,3 oranında azalarak 113,9 değerini, inşaat sektörü güven endeksi %0,9 oranında artarak 89,1 değerini aldı.

## DIŞ TİCARET

TÜİK verilerine göre ihracat ve ithalat birim ve miktar endeksleri aşağıdaki grafiklerde bulunmaktadır. Eylül ayında genel ticaret sistemine göre ihracat %0,5, ithalat %14,6 azaldı. Ocak-Eylül döneminde ise ihracat %0,5 azalırken, ithalat %1,2 arttı. Dış ticaret açığı Eylül ayında %47,8 azalırken Ocak-Eylül döneminde %4,9 arttı.

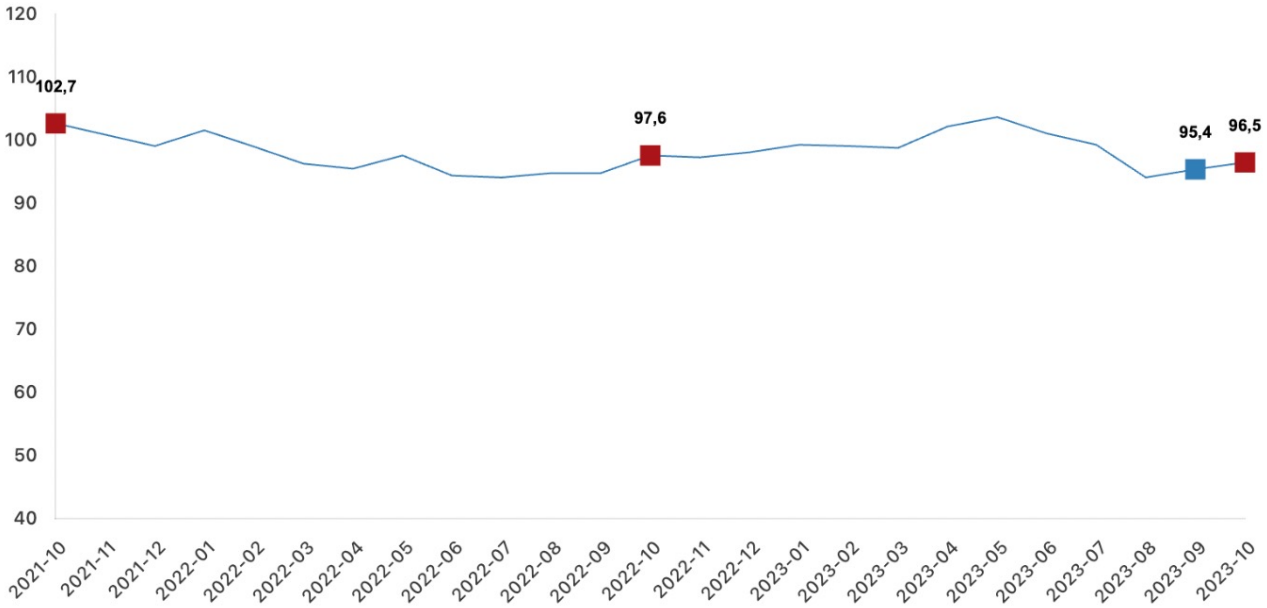


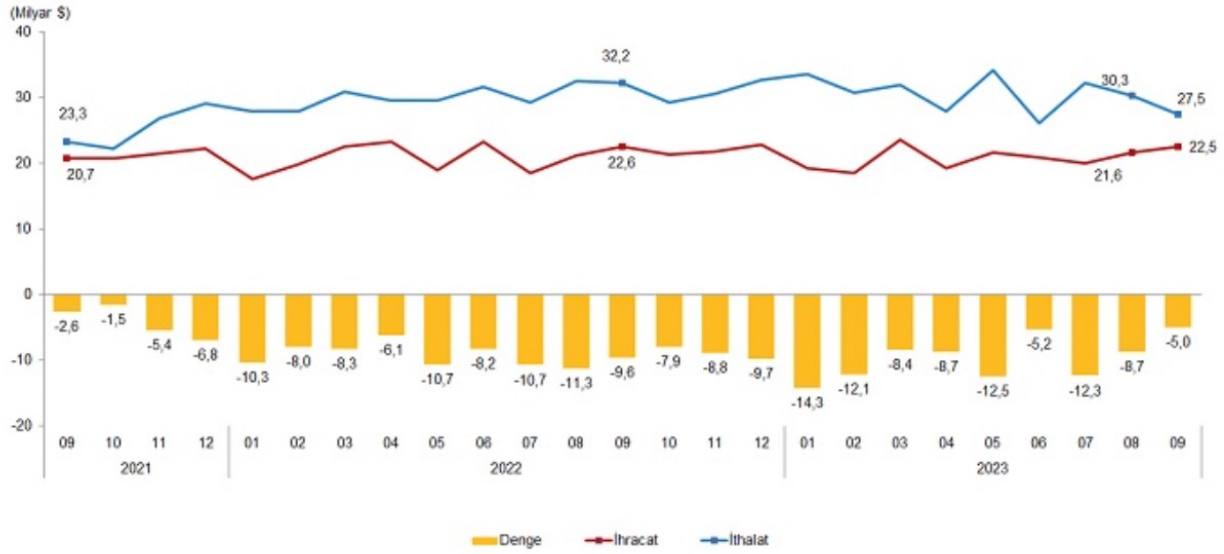

# Ağır Ticari Araç Pazarı
## (16 ton ve üstü 10 yıllık Satış Gelişimi)

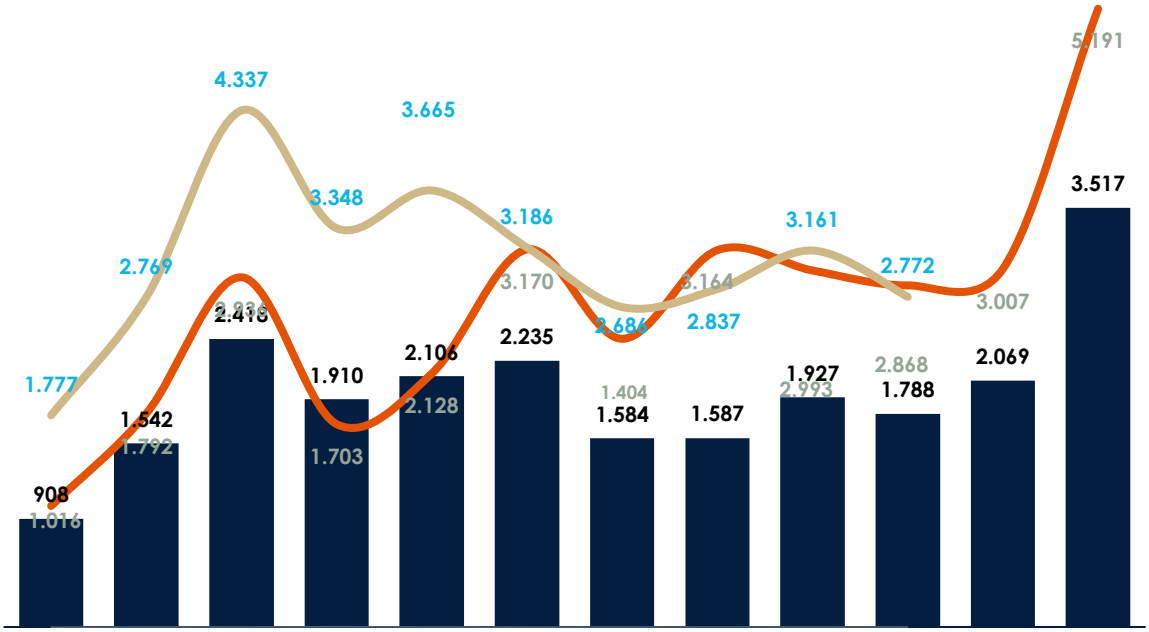


| | Ocak | Şubat | Mart | Nisan | Mayıs | Haziran | Temmuz | Ağustos | Eylül | Ekim | Kasım | Aralık |
|---|---|---|---|---|---|---|---|---|---|---|---|---|
| 10 Yıllık Ort. | 908 | 1.542 | 2.418 | 1.910 | 2.106 | 2.235 | 1.584 | 1.587 | 1.927 | 1.788 | 2.069 | 3.517 |
| 2022 | 1.016 | 1.792 | 2.936 | 1.703 | 2.128 | 3.170 | 2.420 | 3.164 | 2.993 | 2.868 | 3.007 | 5.191 |
| 2023 | 1.777 | 2.769 | 4.337 | 3.348 | 3.665 | 3.186 | 2.686 | 2.837 | 3.161 | 2.772 | | |
| 2023/2022 | 75% | 55% | 48% | 97% | 72% | 1% | 11% | -10% | 6% | -3% | | |
| 2023/10 Yıl Ort. | 96% | 80% | 79% | 75% | 74% | 43% | 70% | 79% | 64% | 55% | | |

| YIL | Ocak | Şubat | Mart | Nisan | Mayıs | Haziran | Temmuz | Ağustos | Eylül | Ekim | Kasım | Aralık | Toplam |
|---|---|---|---|---|---|---|---|---|---|---|---|---|---|
| 2013 | 1.051 | 1.608 | 2.758 | 2.361 | 2.792 | 2.614 | 2.144 | 1.635 | 2.262 | 1.562 | 2.931 | 4.393 | **28.111** |
| 2014 | 986 | 1.557 | 2.345 | 2.701 | 3.047 | 3.090 | 1.871 | 2.104 | 2.940 | 2.280 | 2.692 | 5.448 | **31.061** |
| 2015 | 1.498 | 2.593 | 4.729 | 2.810 | 2.785 | 3.412 | 2.237 | 1.472 | 2.012 | 1.567 | 2.635 | 5.902 | **33.652** |
| 2016 | 649 | 1.003 | 1.714 | 1.650 | 2.303 | 2.220 | 750 | 1.434 | 1.072 | 1.738 | 1.846 | 1.964 | **18.343** |
| 2017 | 536 | 836 | 1.355 | 1.425 | 1.631 | 1.458 | 1.450 | 1.351 | 1.772 | 1.521 | 1.679 | 3.540 | **18.554** |
| 2018 | 774 | 1.129 | 1.918 | 1.772 | 1.501 | 872 | 886 | 369 | 440 | 301 | 614 | 1.177 | **11.753** |
| 2019 | 187 | 371 | 880 | 592 | 520 | 765 | 257 | 295 | 545 | 707 | 806 | 1.519 | **7.444** |
| 2020 | 361 | 1.154 | 911 | 482 | 669 | 1.199 | 1.404 | 1.478 | 2.211 | 1.857 | 1.684 | 2.770 | **16.180** |
| 2021 | 1.150 | 2.153 | 2.717 | 2.170 | 2.122 | 2.604 | 1.324 | 1.316 | 1.789 | 2.500 | 2.798 | 3.265 | **25.908** |
| 2022 | 1.016 | 1.792 | 2.936 | 1.703 | 2.128 | 3.170 | 2.420 | 3.164 | 2.993 | 2.868 | 3.007 | 5.191 | **32.388** |
| 2023 | 1.777 | 2.769 | 4.337 | 3.348 | 3.665 | 3.186 | 2.686 | 2.837 | 3.161 | 2.772 | | | **30.538** |
| **10 Yıllık Ort.** | **908** | **1.542** | **2.418** | **1.910** | **2.106** | **2.235** | **1.584** | **1.587** | **1.927** | **1.788** | **2.069** | **3.517** | **23.085** |

# Perakende Satışlar Yerli / İthal Dağılımı
# Ağır Ticari Araç Pazarı

| PERAKENDE SATIŞLAR YERLİ/İTHAL DAĞILIMI (EKİM 2023) | | | |
|---|---|---|---|
| MARKA | YERLİ | İTHAL | TOPLAM |
| FORD TRUCKS | 885 | - | 885 |
| ISUZU | 190 | - | 190 |
| IVECO | - | 264 | 264 |
| MAN | - | 300 | 300 |
| MERCEDES | 854 | 60 | 914 |
| OTOKAR | 40 | - | 40 |
| RENAULT | - | 167 | 167 |
| SCANIA | - | 199 | 199 |
| VOLVO | - | 213 | 213 |
| TOPLAM | **1969** | **1203** | **3172** |

| PERAKENDE SATIŞLAR YERLİ/İTHAL DAĞILIMI (OCAK-EKİM 2023) | | | |
|---|---|---|---|
| MARKA | YERLİ | İTHAL | TOPLAM |
| FORD TRUCKS | 9122 | - | 9122 |
| ISUZU | 2149 | - | 2149 |
| IVECO | - | 2994 | 2994 |
| MAN | - | 1799 | 1799 |
| MERCEDES | 11.033 | 891 | 11.924 |
| OTOKAR | 723 | - | 723 |
| RENAULT | - | 1946 | 1946 |
| SCANIA | - | 2324 | 2324 |
| VOLVO | - | 2203 | 2203 |
| TOPLAM | **23.027** | **12.157** | **35.184** |

# Semi-Treyler Araç Pazarı
# (5 Yıllık Satış Gelişimi)

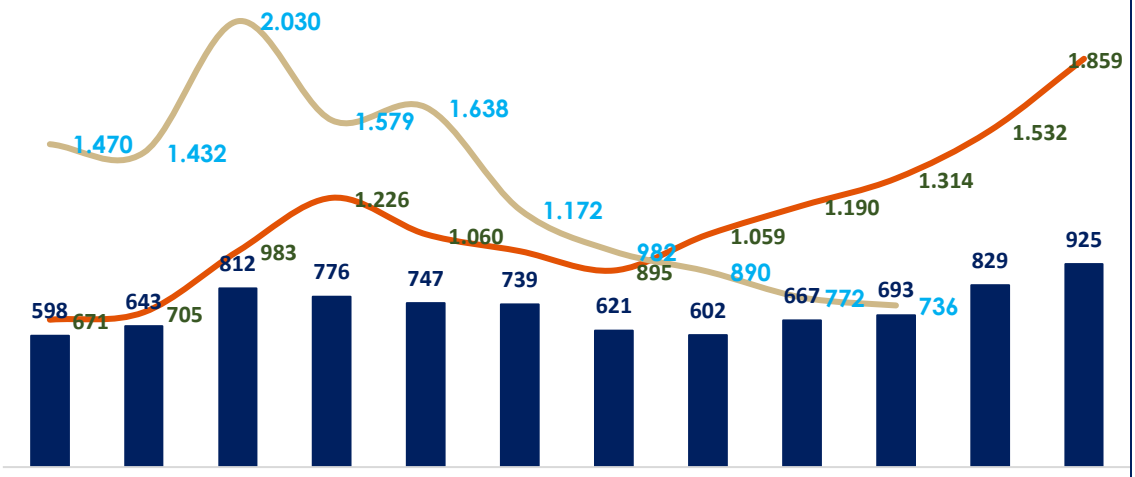


| | Ocak | Şubat | Mart | Nisan | Mayıs | Haziran | Temmuz | Ağustos | Eylül | Ekim | Kasım | Aralık |
|---|---|---|---|---|---|---|---|---|---|---|---|---|
| 5 Yıllık Ort. | 598 | 643 | 812 | 776 | 747 | 739 | 621 | 602 | 667 | 693 | 829 | 925 |
| 2022 | 671 | 705 | 983 | 1.226 | 1.060 | 983 | 895 | 1.059 | 1.190 | 1.314 | 1.532 | 1.859 |
| 2023 | 1.470 | 1.432 | 2.030 | 1.579 | 1.638 | 1.172 | 982 | 890 | 772 | 736 | | |
| 2023/2022 | 119% | 103% | 107% | 29% | 55% | 19% | 10% | -16% | -35% | -44% | | |
| 2023/5 Yıl. Ort | 146% | 123% | 150% | 103% | 119% | 59% | 58% | 48% | 16% | 6% | | |

| Yıl | Ocak | Şubat | Mart | Nisan | Mayıs | Haziran | Temmuz | Ağustos | Eylül | Ekim | Kasım | Aralık | Toplam |
|---|---|---|---|---|---|---|---|---|---|---|---|---|---|
| 2018 | 356 | 385 | 490 | 452 | 368 | 333 | 167 | 132 | 160 | 137 | 208 | 175 | **3.363** |
| 2019 | 116 | 142 | 196 | 185 | 138 | 316 | 87 | 94 | 139 | 242 | 341 | 441 | **2.437** |
| 2020 | 306 | 499 | 320 | 297 | 374 | 512 | 633 | 618 | 834 | 787 | 1.039 | 1.012 | **7.231** |
| 2021 | 666 | 693 | 855 | 918 | 904 | 1.120 | 964 | 816 | 905 | 940 | 1.024 | 1.137 | **10.942** |
| 2022 | 671 | 705 | 983 | 1.226 | 1.060 | 983 | 895 | 1.059 | 1.190 | 1.314 | 1.532 | 1.859 | **13.477** |
| 2023 | 1.470 | 1.432 | 2.030 | 1.579 | 1.638 | 1.172 | 982 | 890 | 772 | 736 | | | **12.701** |
| **5 Yıllık Ort.** | **598** | **643** | **812** | **776** | **747** | **739** | **621** | **602** | **667** | **693** | **829** | **925** | **8.359** |

# Perakende Satış Adetleri
# Semi-Treyler Araç Pazarı

| PERAKENDE SATIŞ ADEDİ (EKİM 2023) | | | | | |
|---|---|---|---|---|---|
| **MARKA** | **KOLUMAN** | **KRONE** | **SCHMITZ** | **TIRSAN** | **TOPLAM** |
| **TENTELİ/PERDELİ** | 65 | 145 | 100 | 182 | **492** |
| **KUTU TİPİ** | - | - | - | 3 | **3** |
| **FRİGORİFİK** | - | 30 | 38 | 4 | **72** |
| **PLATFORM** | 4 | 59 | - | 38 | **101** |
| **SASİ ARAÇLAR** | - | - | 3 | 4 | **7** |
| **DÖKME YÜK** | 13 | - | - | 13 | **26** |
| **SIVI YÜK** | 1 | - | - | 31 | **32** |
| **ÖZEL** | - | - | - | 3 | **3** |
| **TOPLAM** | **83** | **234** | **141** | **278** | **736** |

| PERAKENDE SATIŞ ADEDİ (OCAK-EKİM 2023) | | | | | |
|---|---|---|---|---|---|
| **MARKA** | **KOLUMAN** | **KRONE** | **SCHMITZ** | **TIRSAN** | **TOPLAM** |
| **TENTELİ/PERDELİ** | 1065 | 1758 | 1784 | 3390 | **7997** |
| **KUTU TİPİ** | - | - | - | 131 | **131** |
| **FRİGORİFİK** | - | 611 | 1232 | 144 | **1987** |
| **PLATFORM** | 311 | 604 | - | 613 | **1528** |
| **SASİ ARAÇLAR** | - | 34 | 8 | 126 | **168** |
| **DÖKME YÜK** | 132 | - | - | 302 | **434** |
| **SIVI YÜK** | 17 | - | - | 387 | **404** |
| **ÖZEL** | - | - | - | 52 | **52** |
| **TOPLAM** | **1525** | **3007** | **3024** | **5145** | **12.701** |

# TAİD Hakkında

Kısa adı TAİD olan Ağır Ticari Araçlar Derneği, Mayıs 2000'de Ticari Araç İthalatçıları Derneği adıyla kurulmuştur. Kuruluş çalışmalarına 1999 yılında başlayan TAİD, Avrupa'nın önde gelen ticari araç üreticilerinin ülkemizdeki ithalatçılarını bir dernek çatısı altında toplamıştır.
Derneğin amacı, Ülkemizde yerleşik ağır ticari araç (azami yüklü ağırlığı 3,5 ton ve üzeri ticari taşıt araçları ve bunların tamamlayıcısı treyler ve diğer üstyapılar) imalatçı, ithalatçı ve distribütörlerini temsilen kullanıcı sektörlerin Avrupa Birliği normları doğrultusunda gelişimini sağlamak, tüketici ve toplum yararına taşımacılık sektörü ile ilgili diğer kuruluşlarla işbirliğinde bulunmak ve sektör mensuplarının hak ve yararlarını gözetmektir.

# TAİD Üyeleri

Anadolu Isuzu Otomotiv Sanayii ve Ticaret A.Ş.

Doğuş Otomotiv Servis ve Tic. A.Ş.

Ford Otomotiv Sanayi A.Ş.

Iveco Araç Sanayi ve Tic. A.Ş.

Koluman Motorlu Araçlar A.Ş.

Krone Trailler Int. Tic. Ltd. Şti.

MAN Kamyon ve Otobüs Tic. A.Ş.

Mercedes-Benz Türk A.Ş.

Otokar Otomotiv ve Savunma San. A.Ş.

Schmitz Cargobull Treyler San.Tic.Ltd.Şti.

Marubeni Dağıtım ve Servis A.Ş.

Tırsan Treyler Sanayi Tic. Ve Nakliyat A.Ş.

Volvo Group Otomotiv Tic. Ltd. Şti.

# TAİD İletişim

**Mustafa Şehirli**
Genel Sekreter
*taid@taid.org.tr*